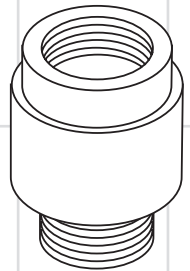
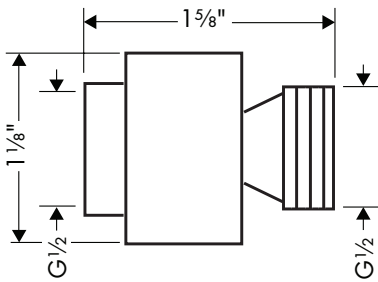


- EN** Installation
- FR** Instructions de montage
- ES** Instrucciones de montaje



Vacuum Breaker
06510xx0



English

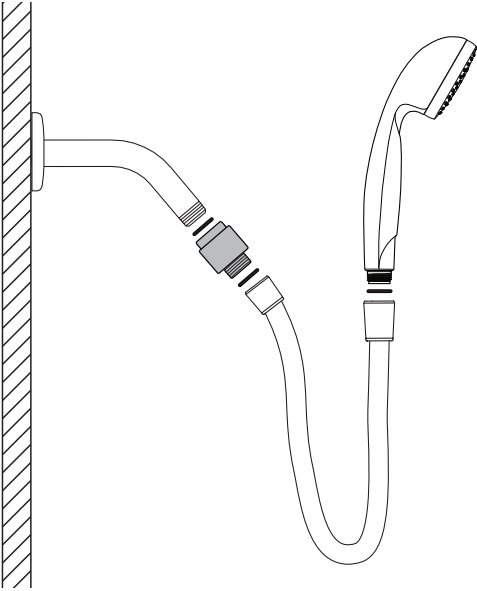
- This atmospheric vacuum breaker protects the drinking water supply by preventing contamination due to backflow.
- **Do not install this vacuum breaker inside the wall.**
- **Do not use this vacuum breaker in a deck-mount installation.**
- It is normal for the vacuum breaker to drip briefly when the shower is first turned on or off, and when changing spray modes on the handshower.
- It is normal for the vacuum breaker to drain when the water is turned off and the handshower is positioned higher than the vacuum breaker.

Français

- Le casse-vide est un dispositif de non-retour de type atmosphérique.
- **N'installez pas ce casse-vides derrière un mur.**
- Il est normal pour le casse-vide de dégager une partie minime d'eau durant l'opération d'ouverture et de fermeture de la soupape de commande de la douche.
- Il est normal pour le casse-vide de dégager une partie minime d'eau lorsqu'utilisé avec une douche multijet, l'eau peut s'échapper lors du changement de mode.
- Il est normal pour le casse-vide de drainer l'eau lorsqu'il est situé en dessous du niveau de la douchette à main et lorsque l'alimentation d'eau est coupée.

Español

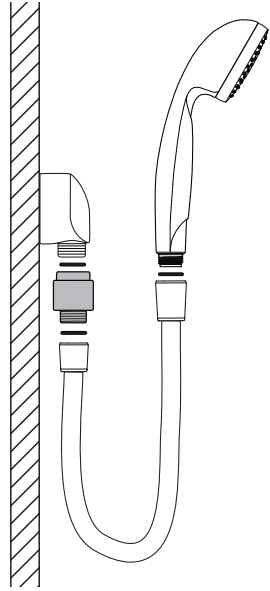
- El anti-sifón protege el suministro de agua potable en prevención de la contaminación debido al flujo de retorno.
- **No instale este anti-sifón detrás de un muro.**
- Es normal que el anti-sifón emita un hilillo de agua al abrir o cerrar las llaves de la regadera.
- Es normal que el anti-sifón emita un hilillo de agua al cambiar el flujo de la regadera, (masaje, spray etc.)
- También es normal que el anti-sifón emita un hilillo de agua cuando esté colocado más bajo que la regadera de teléfono, y suministro de agua esté cerrado.



Installation with standard shower arm

Installation avec bras de douche

Instalación del brazo de ducha estándar



Installation with wall supply elbow for hand shower

Installation avec coude d'alimentation murale pour douchette

Instalación con tomo de agua para teleducha



hansgrohe

Hansgrohe, Inc. • 1490 Bluegrass Lakes Parkway • Alpharetta, GA 30004
Tel. 800-334-0455 • Fax 770-360-9887

www.hansgrohe-usa.com