

Test de la ComfortZone de Hansgrohe

A chaque lavabo sa robinetterie assortie. Pour des clients satisfaits.



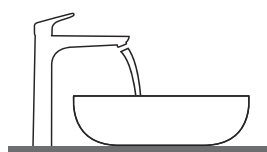
Vous avez sûrement déjà été confronté à des éclaboussures et taches d'eau désagréables dues à des combinaisons de robinetterie/lavabo non coordonnées. Les désagréments occasionnés sont désormais de l'histoire ancienne.



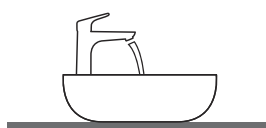
Au cours d'une procédure de contrôle réaliste spécialement mise au point, Hansgrohe a testé toutes les robinetteries de la ComfortZone avec les lavabos les plus courants de marques leaders. Cet essai de fonctionnement réalisé sur la robinetterie et le lavabo permet de contrôler l'espace utile sous le robinet ainsi que la tendance aux éclaboussures. Pour de plus amples informations concernant le test de la ComfortZone, rendez-vous sur : www.pro.hansgrohe.fr/comfortzone-test

Types de céramiques

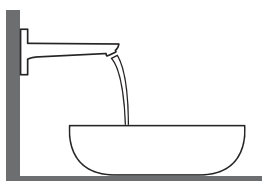
Vous trouverez toujours la robinetterie Hansgrohe assortie aux types de lavabos courants. Grâce au test effectué sur la ComfortZone de Hansgrohe, vous obtenez des conseils complets garantissant un montage impeccable de la robinetterie et du lavabo pour un lavage des mains confortable et sans éclaboussures. Lors de ce test, cinq types de céramiques ont été contrôlés :



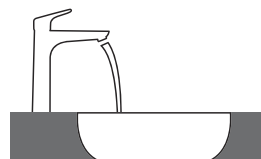
Vasque avec robinetterie derrière



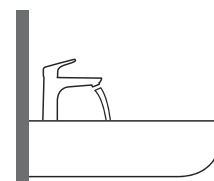
Vasque avec robinetterie dessus



Vasque avec robinetterie sur le mur



Lavabo sous plan ou à poser avec robinetterie isolée



Lavabo mural avec robinetterie dessus

Bénéficiez dès maintenant et gratuitement des résultats du test de la ComfortZone sur :

www.pro.hansgrohe.fr/comfortzone-test

Instructions d'utilisation

Le chapitre suivant explique comment exploiter facilement les résultats du test effectué sur la ComfortZone de Hansgrohe.

Robinetterie Hansgrohe ComfortZone avec numéro d'article (différents numéros d'article désignent diverses variantes de garnitures d'écoulement)

Fabricant et ligne de lavabo

Lavabo avec numéro d'article et indication des dimensions (Une vasque sera désignée par un numéro d'article différent si elle requiert ou non un perçage pour la robinetterie et le trop plein)

Testergebnisse mit Duravit Waschbecken_EN.pdf - Adobe Acrobat Pro

hansgrohe

Which Hansgrohe mixer suits which basin?

Duravit

	Vero	250 x 450	500 x 250	485 x 315	595 x 465	550 x 465	850 x 490	1050 x 490	1250 x 490	600 x 470	800 x 470	1000 x 470	1200 x 470	500 x 380	600 x 390
Metris		#070225.00	#070350.08	#070350.09	#030418.00	#030418.22	#045360.00	#031555.00	#032910.00	#032912.00	#045460.00	#045460.27	#045460.41	#045480.00	#045480.27
Metris 100	#31080000	✓	✓												
	#31166000	✓	✓												
Metris 110	#31080000	✓	✓	✓ b1	✓	✓	✓	✓	✓	✓	✓	✓	✓	✓	
	#31121000	✓	✓												
	#31084000	✓	✓	✓ b1	✓	✓	✓	✓	✓	✓	✓	✓	✓	✓	
Metris 200	#31183000			✓ b1	✓	✓	✓	✓	✓	✓	✓	✓	✓	✓	
	#31185000			✓ b1	✓	✓	✓	✓	✓	✓	✓	✓	✓	✓	
Metris 230	#31087000			✓ b1	✓	✓	✓	✓	✓	✓	✓	✓	✓	✓	
	#31187000			✓ b1	✓	✓	✓	✓	✓	✓	✓	✓	✓	✓	
Metris 260	#31082000			✓ b2	✓							✓	✓	✓	
	#31184000			✓ b2	✓							✓	✓	✓	
Metris 165 mm	#31085000			✓ c1									✓ c1	✓ c1	
Metris 225 mm	#31086000			✓ c3									✓ c1	✓ c1	✓ c3

✓ = Recommended combination | ● = Taphole pushed through | ○ = Prepared taphole | ⊗ = without taphole

Legend

a1 = 35 mm
a2 = 50 mm
a3 = 100 mm

b1 = 60 mm
b2 = 100 mm

c1 = 150 mm
c2 = 220 mm

d1 = 35 mm
d2 = 60 mm
d3 = 100 mm

e1 = 35 mm
e2 = 60 mm
e3 = 100 mm

Dimensions de montage pour différentes situations

Combinaisons contrôlées recommandées

Remarques concernant le type de lavabo

La **table des matières** créée vous permet d'accéder facilement à la ligne de céramique de votre choix.

Search




Si vous recherchez un numéro d'article précis ou le nom d'une robinetterie ou d'un lavabo, utilisez le **champ de recherche** (combinaison de touches : Ctrl+f). Ainsi, vous trouverez rapidement le produit de votre choix.

Bénéficiez dès maintenant et gratuitement des résultats du test de la ComfortZone sur :

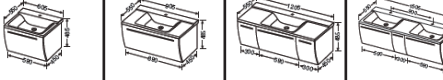
www.pro.hansgrohe.fr/comfortzone-test

Quelle robinetterie Hansgrohe avec quel lavabo ?

Burgbad

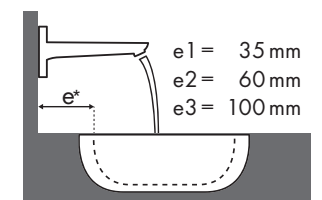
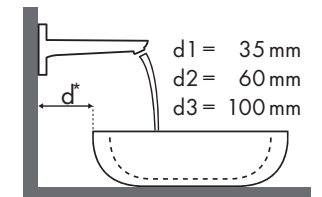
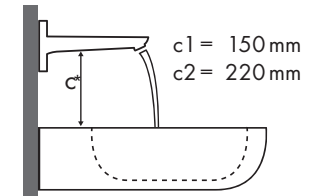
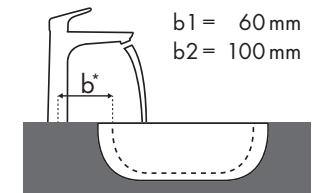
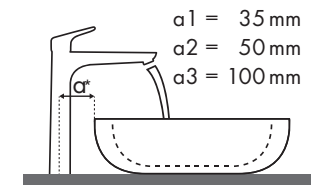
		Bel					
							
		610 x 355	1210 x 487	1610 x 487	710 x 405	910 x 405	
Talis Classic		# MWAU061 # MWAU081	# MWAV121	# MWAV161	# MWAW071	# MWAW091	
Talis Classic 80	# 14111000	✓	✓	✓	✓	✓	
Talis Classic 90	# 14127000	✓	✓	✓	✓	✓	
Talis Classic 230	# 14116000		✓	✓			

Burgbad

		Cala			
					
		605 x 550	905 x 550	1205 x 550	1505 x 550
Talis Classic		# WTU060M	# WTU099M # WTU096A	# WTU120M # WTU122M # WTU123A	# WTU150M
Talis Classic 80	# 14111000	✓	✓	✓	✓
Talis Classic 90	# 14127000	✓	✓	✓	✓
Talis Classic 230	# 14116000	✓	✓	✓	✓




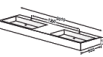





Légende

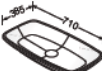






Quelle robinetterie Hansgrohe avec quel lavabo ?

Burgbad

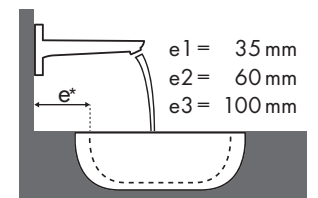
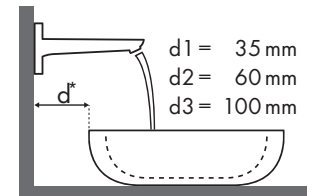
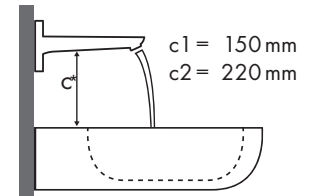
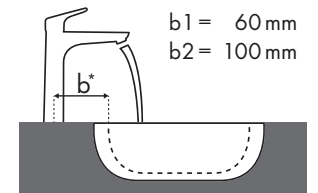
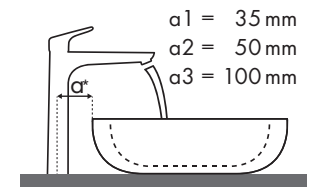
Crono 1.0					
		810 x 500	1210 x 500	1610 x 500	2010 x 500
		● # MES8065	● # MES1265 # MES1266	● # MES1665	● # MDS2065
Talis Classic					
Talis Classic 80 	# 14111000	✓	✓	✓	✓
Talis Classic 90 	# 14127000	✓	✓	✓	✓
Talis Classic 230 	# 14116000	✓	✓	✓	✓

Burgbad

Max 1			
		710 x 385	906 x 506
		⊗ # KBAF070 # SELT070	● # KBAC091 # SELR091 # KBAD091 # SELS091
Talis Classic			
Talis Classic 80 	# 14111000		✓
Talis Classic 90 	# 14127000		✓
Talis Classic 230 	# 14116000	✓ ^{a3}	✓



Légende



Test de la ComfortZone de Hansgrohe

A chaque lavabo sa robinetterie assortie. Pour des clients satisfaits.



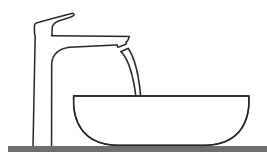
Vous avez sûrement déjà été confronté à des éclaboussures et taches d'eau désagréables dues à des combinaisons de robinetterie/lavabo non coordonnées. Les désagréments occasionnés sont désormais de l'histoire ancienne.



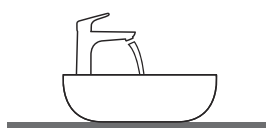
Au cours d'une procédure de contrôle réaliste spécialement mise au point, Hansgrohe a testé toutes les robinetteries de la ComfortZone avec les lavabos les plus courants de marques leaders. Cet essai de fonctionnement réalisé sur la robinetterie et le lavabo permet de contrôler l'espace utile sous le robinet ainsi que la tendance aux éclaboussures. Pour de plus amples informations concernant le test de la ComfortZone, rendez-vous sur : www.pro.hansgrohe.fr/comfortzone-test

Types de céramiques

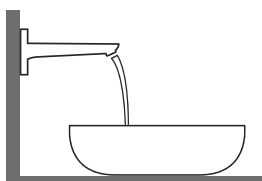
Vous trouverez toujours la robinetterie Hansgrohe assortie aux types de lavabos courants. Grâce au test effectué sur la ComfortZone de Hansgrohe, vous obtenez des conseils complets garantissant un montage impeccable de la robinetterie et du lavabo pour un lavage des mains confortable et sans éclaboussures. Lors de ce test, cinq types de céramiques ont été contrôlés :



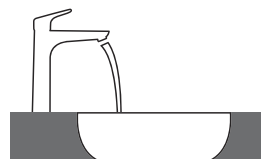
Vasque avec robinetterie derrière



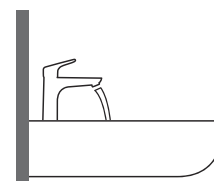
Vasque avec robinetterie dessus



Vasque avec robinetterie sur le mur



Lavabo sous plan ou à poser avec robinetterie isolée



Lavabo mural avec robinetterie dessus

Bénéficiez dès maintenant et gratuitement des résultats du test de la ComfortZone sur :

www.pro.hansgrohe.fr/comfortzone-test

Instructions d'utilisation

Le chapitre suivant explique comment exploiter facilement les résultats du test effectué sur la ComfortZone de Hansgrohe.

Robinetterie Hansgrohe ComfortZone avec numéro d'article (différents numéros d'article désignent diverses variantes de garnitures d'écoulement)

Fabricant et ligne de lavabo

Lavabo avec numéro d'article et indication des dimensions (Une vasque sera désignée par un numéro d'article différent si elle requiert ou non un perçage pour la robinetterie et le trop plein)

Testergebnisse mit Duravit Waschbecken_EN.pdf - Adobe Acrobat Pro

hansgrohe

Which Hansgrohe mixer suits which basin?

Duravit

	Vero	250 x 450	500 x 250	485 x 315	595 x 465	550 x 465	850 x 490	1050 x 490	1250 x 490	600 x 470	800 x 470	1000 x 470	1200 x 470	500 x 380	600 x 390
Metris															
Metris 100															
# 31088000															
# 31166000															
Metris 110															
# 31088000															
# 31121000															
# 31084000															
Metris 200															
# 31183000															
# 31185000															
Metris 230															
# 31087000															
# 31187000															
# 31081000															
Metris 260															
# 31082000															
# 31184000															
Metris 165 mm															
# 31085000															
Metris 225 mm															
# 31086000															

Legend

a1 = 35 mm
a2 = 50 mm
a3 = 100 mm

b1 = 60 mm
b2 = 100 mm

c1 = 150 mm
c2 = 220 mm

d1 = 35 mm
d2 = 60 mm
d3 = 100 mm

e1 = 35 mm
e2 = 60 mm
e3 = 100 mm

Combinaisons contrôlées recommandées

Remarques concernant le type de lavabo

✓ = Recommended combination | ● = Taphole pushed through | ○ = Prepared taphole | ⊗ = without taphole

La **table des matières** créée vous permet d'accéder facilement à la ligne de céramique de votre choix.

Search









Si vous recherchez un numéro d'article précis ou le nom d'une robinetterie ou d'un lavabo, utilisez le **champ de recherche** (combinaison de touches : Ctrl+f). Ainsi, vous trouverez rapidement le produit de votre choix.

Bénéficiez dès maintenant et gratuitement des résultats du test de la ComfortZone sur :

www.pro.hansgrohe.fr/comfortzone-test

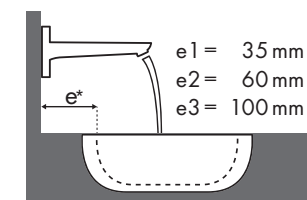
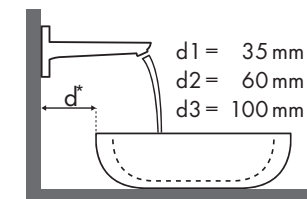
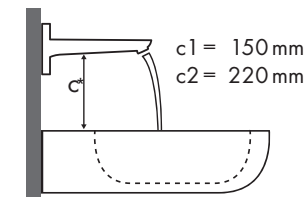
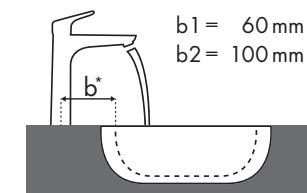
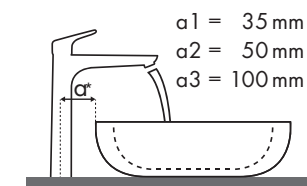
Quelle robinetterie Hansgrohe avec quel lavabo ?

Duravit

2nd Floor							
		400 x 300	525 x 350	600 x 430	800 x 500	1200 x 505	580 x 415
		● # 079040..00	⊗ # 031653..00	● # 049160..00 # 049160..27	● # 049180..00 # 049180..27	● # 049112..00 # 049112..27	⊗ # 031758..00 # 031758..29
Talis Classic							
	Talis Classic 80 # 14111000	✓	✓ ^{b1}	✓	✓	✓	
	# 14118000	✓	✓ ^{b1}			✓	
	Talis Classic 90 # 14127000	✓	✓ ^{b1}				
	Talis Classic 230 # 14116000					✓	✓ ^{a1}










Légende



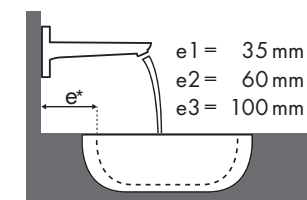
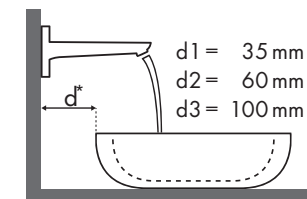
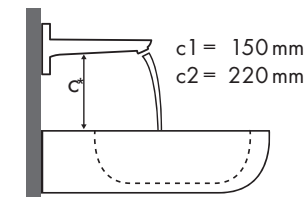
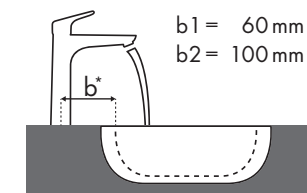
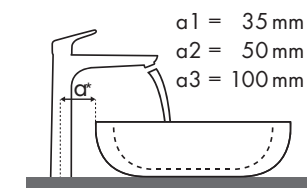
Quelle robinetterie Hansgrohe avec quel lavabo ?

Duravit

Starck 3							
		500 x 260	490 x 365	650 x 485	700 x 490	850 x 485	1050 x 485
		○ # 075150..00	● # 030249..00 # 030256..00	● # 030065..00	● # 030470..00	● # 030480..00	● # 030410..00
Talis Classic							
	Talis Classic 80 # 14111000	✓	✓	✓			
	# 14118000	✓	✓	✓			
	Talis Classic 90 # 14127000	✓	✓	✓	✓	✓	✓
	Talis Classic 230 # 14116000			✓	✓	✓	✓










Légende



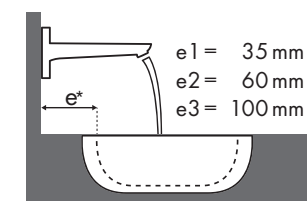
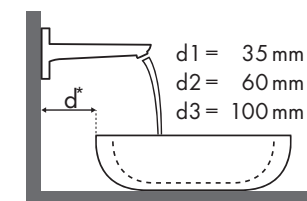
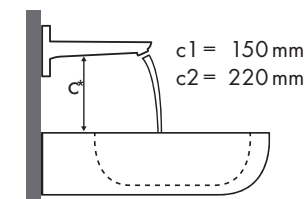
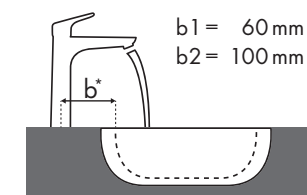
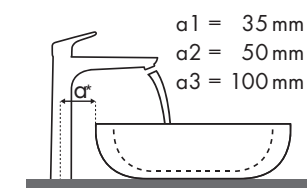
Quelle robinetterie Hansgrohe avec quel lavabo ?

Duravit

Vero										
		595 x 465	550 x 465	850 x 490	1050 x 490	1250 x 490	600 x 470	800 x 470	1000 x 470	1200 x 470
		● # 045 260..00	● # 031 555..00	● # 032 985..00	● # 032 910..00	● # 032 912..00	● # 045 460..00 ● # 045 460..27	● # 045 480..00 ● # 045 480..27	● # 045 410..27	● # 045 412..00
Talis Classic										
	Talis Classic 80 # 14111000	✓	✓							
	# 14118000	✓	✓							
	Talis Classic 90 # 14127000	✓	✓							
	Talis Classic 230 # 14116000	✓	✓	✓	✓	✓	✓	✓	✓	✓








Légende














Quelle robinetterie Hansgrohe avec quel lavabo ?

Keramag

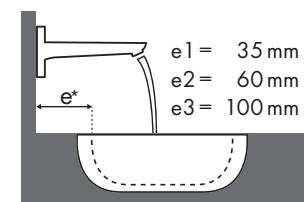
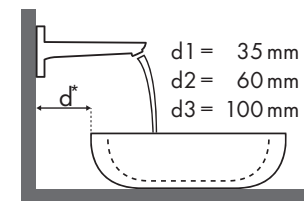
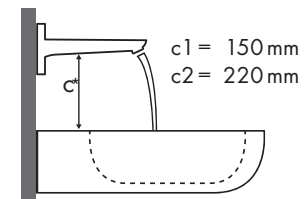
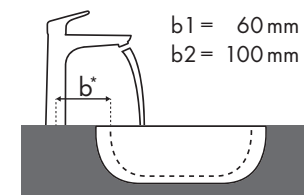
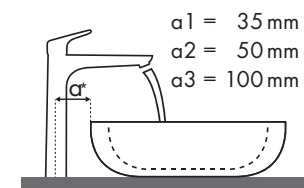
<div><div></div><div>iCon</div></div>		<div></div>			<div></div>	
		500 x 485	600 x 485		750 x 485	900 x 485
		<div><div></div><div># 124050 # 124150</div></div>	<div><div></div><div># 124060</div></div>	<div><div></div><div># 124063</div></div>	<div><div></div><div># 124075</div></div>	<div><div></div><div># 124090 # 124190 # 124195</div></div>
Talis Classic						
<div><div>Talis Classic 80</div><div></div></div>	#14111000	✓	✓		✓	✓
<div><div>Talis Classic 90</div><div></div></div>	#14127000	✓	✓		✓	✓
<div><div>Talis Classic 230</div><div></div></div>	#14116000					✓

Keramag

<div>Silk</div> <div>Talis Classic</div>					
		400 x 295	600 x 470	570 x 427	1000 x 470
		 # 121640	 # 121660	 # 121650 # 121655	 # 121600
Talis Classic 80 	# 14118000	✓		✓	
Talis Classic 90 	# 14127000		✓		✓
Talis Classic 230 	# 14116000				✓







Légende



✓ = Combinaison recommandée | ● = Trou percé | ○ = Trou prépercé | ⊗ = Sans trou

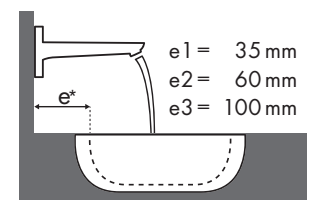
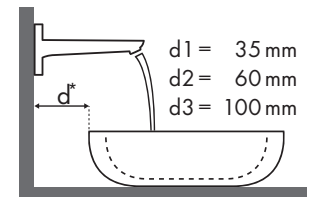
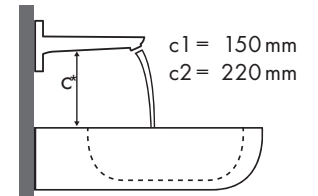
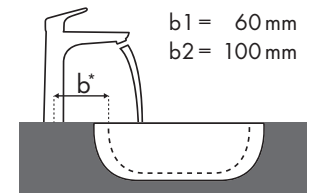
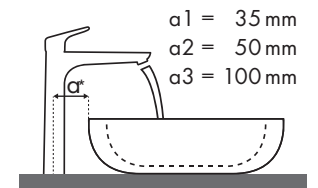
Quelle robinetterie Hansgrohe avec quel lavabo ?

Keramag

Renova Nr. 1 Plan																					
		400 x 250		600 x 480		650 x 480		750 x 480		600 x 480		650 x 480		850 x 480		1000 x 480		850 x 480		1000 x 480	
																					
Talis Classic		# 272 140	# 272 142	# 222 260	# 222 262	# 222 265	# 222 267	# 122 175 # 122 180	# 225 160	# 225 165	# 125 185	# 125 100	# 122 185	# 122 187	# 122 100	# 122 102					
	# 14111000	✓	✓	✓		✓			✓	✓	✓	✓	✓		✓						
	# 14118000	✓	✓	✓	✓	✓	✓		✓	✓	✓	✓	✓	✓	✓	✓					
	# 14127000	✓	✓	✓		✓		✓	✓	✓	✓	✓	✓		✓						
	# 14116000			✓		✓		✓	✓	✓	✓	✓	✓		✓						










Légende



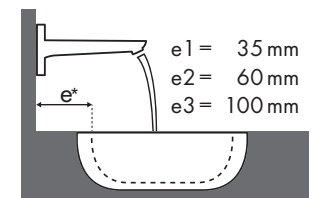
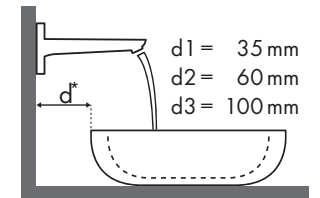
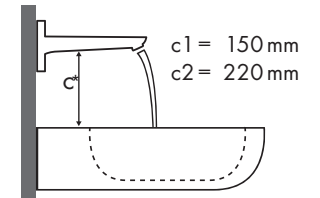
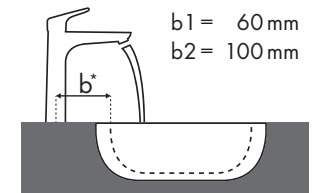
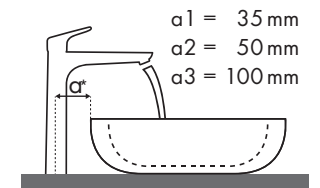
Quelle robinetterie Hansgrohe avec quel lavabo ?

Laufen









<div>My Life</div> <div>Talis Classic</div>		 470 x 380		 750 x 480		 750 x 530		 650 x 440	
		●	⊗	●	⊗	●	⊗	●	⊗
		#815942/104	#815942/109	#811946/104	#811946/109	#810946/104	#810946/109	#818944/104	#818944/109
Talis Classic 80 	#14111000			✓		✓		✓	
	#14118000	✓							
Talis Classic 90 	#14127000			✓		✓		✓	
Talis Classic 230 	#14116000				✓ ^{a2}	✓			✓ ^{a2}

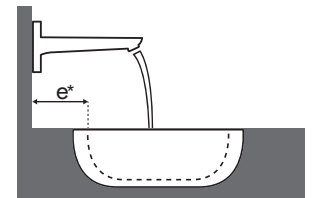
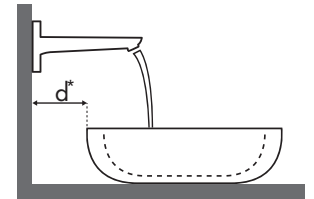
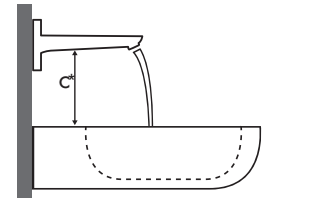
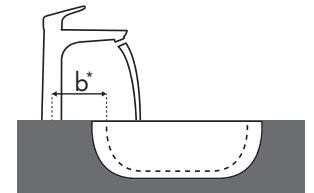
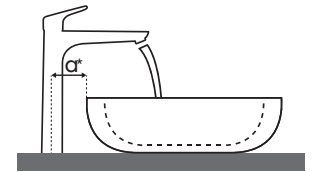


Légende











Laufen

Pro															
		450 x 340				525 x 400	625 x 400	600 x 380				850 x 480	1050 x 480	600 x 400	
		● #811951/104 ⊗ #811952/104	● #811951/156 ⊗ #811951/109 ⊗ #811952/109	⊗ #811951/142	⊗ #811961/109 ⊗ #811961/155	⊗ #811969/109 ⊗ #811969/155	● #812953/104 ● #812953/156 ⊗ #812953/109 ⊗ #812953/142	● #813956/104 ⊗ #813956/109 ● #813958/104 ⊗ #813958/109	⊗ #816952/112						
Talis Classic	Talis Classic 80 	#14111000	✓					✓							
	#14118000	✓	✓					✓	✓						
	Talis Classic 90 	#14127000	✓				✓ ^{b1}	✓ ^{b1}	✓			✓	✓		
Talis Classic 230 	#14116000					✓ ^{b1}	✓ ^{b1}					✓	✓		✓ ^{a2}



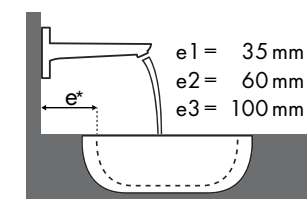
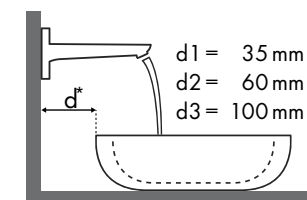
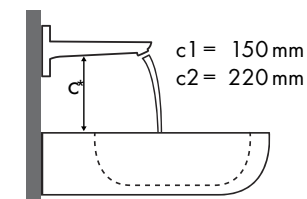
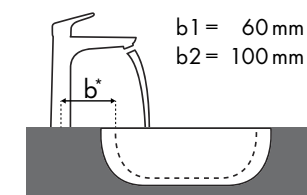
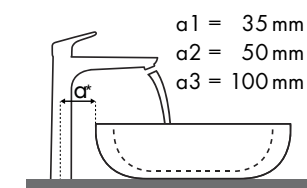
Quelle robinetterie Hansgrohe avec quel lavabo ?

Roca

<div>Talis Classic</div>								
		Java 560 x 475	Selene 510 x 395	Diverta 470 x 440	Diverta 750 x 440	Ibis 440 x 310	Victoria 560 x 460	Victoria 650 x 510
		● # 7327863000	⊗ # 7322307000	● # 73271110	● # 327110000	○ # 320841001	● # 325393000	● # 325391000
<div>Talis Classic 80</div> 	# 14111000	✓		✓	✓	✓	✓	✓
	# 14118000	✓		✓	✓	✓	✓	✓
<div>Talis Classic 90</div> 	# 14127000	✓	✓ ^{a2}			✓	✓	✓
<div>Talis Classic 230</div> 	# 14116000	✓	✓ ^{a2}				✓	✓










Légende



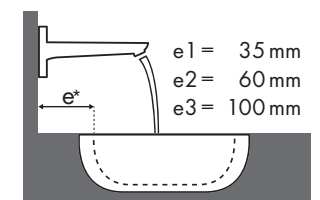
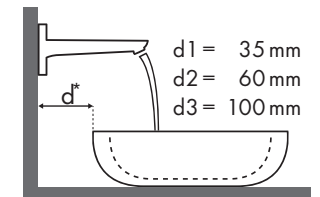
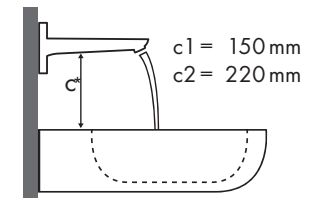
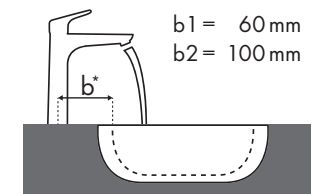
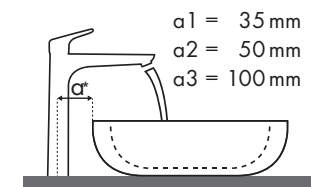
Quelle robinetterie Hansgrohe avec quel lavabo ?

Villeroy & Boch

Memento							
		400 x 260		500 x 420		600 x 420	800 x 470
		● # 5333 41 XX ● # 5333 4G XX	● # 5133 50 XX ● # 5133 5L XX	● # 5133 51 XX ● # 5133 5G XX	● # 5133 60 XX ● # 5133 6L XX	● # 5135 60 XX	● # 5133 85 XX
Talis Classic							
	# 14111000		✓		✓	✓	
	# 14118000	✓	✓	✓	✓	✓	
	# 14127000		✓		✓	✓	✓
	# 14116000		✓		✓	✓	✓









Légende



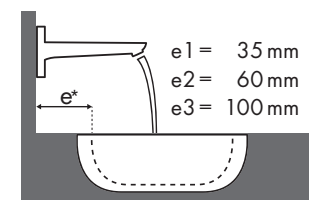
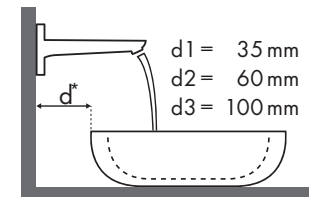
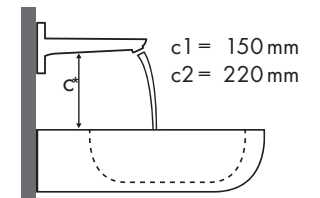
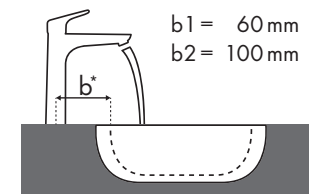
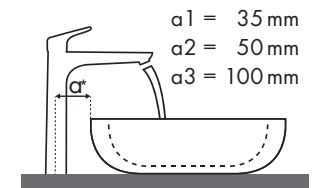
Quelle robinetterie Hansgrohe avec quel lavabo ?

Villeroy & Boch

Sentique							
		450 x 360		650 x 500		555 x 450	
		● # 5322 45 XX	● # 5322 46 XX	● # 5143 65 XX	● # 5143 66 XX	● # 5146 55 XX	
Talis Classic							
	# 14111000	✓					
	# 14118000	✓	✓				
	# 14127000	✓		✓		✓	
	# 14116000			✓			


















Légende



Quelle robinetterie Hansgrohe avec quel lavabo ?

Villeroy & Boch

Loop & Friends													
		380 x 380		405 x 405		430 x 430		450 x 450		450 x 320		585 x 380	
		⊗ # 5149 00 XX	⊗ # 5149 01 XX	⊗ # 6156 10 XX	⊗ # 6156 11 XX	⊗ # 5144 00 XX	⊗ # 5144 01 XX	⊗ # 6140 45 XX	⊗ # 6141 45 XX	⊗ # 6155 00 XX	⊗ # 6155 01 XX	⊗ # 5151 00 XX	⊗ # 5151 01 XX
Metris Classic													
 Metris Classic 100	# 31075000			✓a1									
	# 31077000				✓a1								
 Metris Classic 250	# 31078000	✓a2		✓a2		✓a2		✓a2				✓a2	
 Metris Classic 165 mm	# 31000000	✓c1 d2	✓c1 d2	✓c1 d2	✓c1 d2			✓c1 d2	✓c1 d2	✓c1 d2	✓c1 d2	✓c1 d1	✓c1 d1
 Metris Classic 225 mm	# 31003000	✓c1 d3	✓c1 d3	✓c1 d2	✓c1 d2	✓c1 d3	✓c1 d3	✓c1 d2	✓c1 d2	✓c1 d2	✓c1 d2		

Loop & Friends					
		380 x 380	430 x 430	450 x 450	585 x 380
		⊗ # 5149 00 XX	⊗ # 5144 00 XX	⊗ # 6140 45 XX	⊗ # 5151 00 XX
Talis Classic					
	Talis Classic 230 # 14116000	✓ a2	✓ a2	✓ a2	✓ a2

✓ = Combinaison recommandée | ● = Trou percé | ○ = Trou prépercé | ⊗ = Sans trou



Légende

