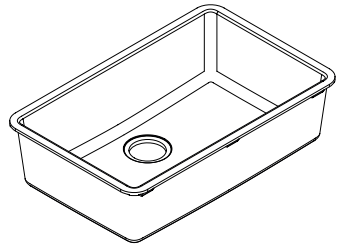
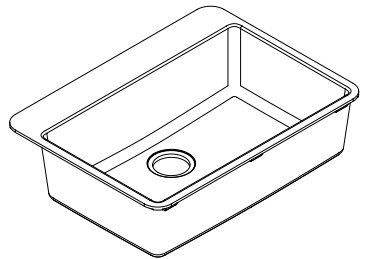


AXOR



AXOR Montano N-100 XLY
43450XXX



AXOR Montano N-100 XL
43041XXX

取扱説明書 / 施工説明書

INSTALLATION

△ 安全上の注意

- △ 施工の際は挟まれたり切り傷を負わないように手袋をはめてください。

施工上の注意

- / 施工前に製品に損傷等がないことを確認してください。施工後の損傷等のクレームのお申し出は受付いたしかねます。

指示（重要）

- / 本製品は結露が発生しにくい材質ですが、室内およびキャビネット内の温度・湿度環境によって、結露が発生する場合がございます。予めご了承ください。

施工と取扱いに関して



酢酸系シリコンをご使用にならないでください！



寸法（解説ページ 3）



お手入れ方法（解説ページ 7）

乗せて取り付ける場合

（解説ページ 4）



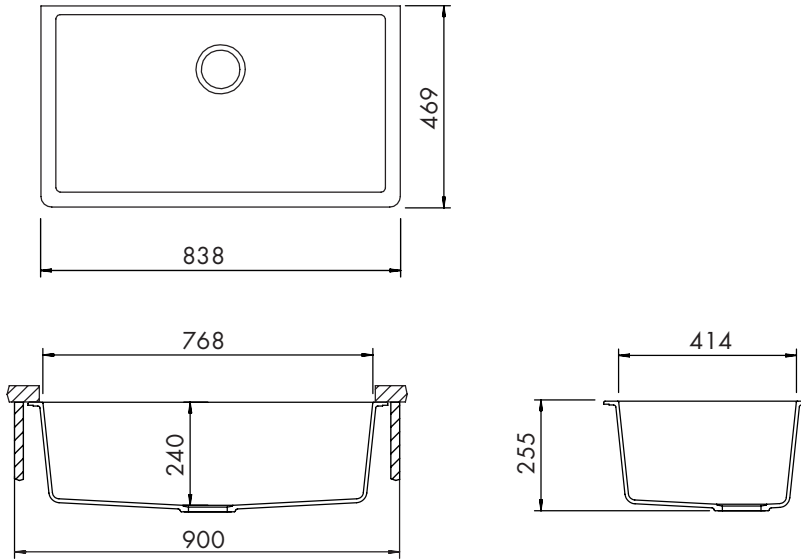
アンダーカウンター施工の場合

（解説ページ 6）

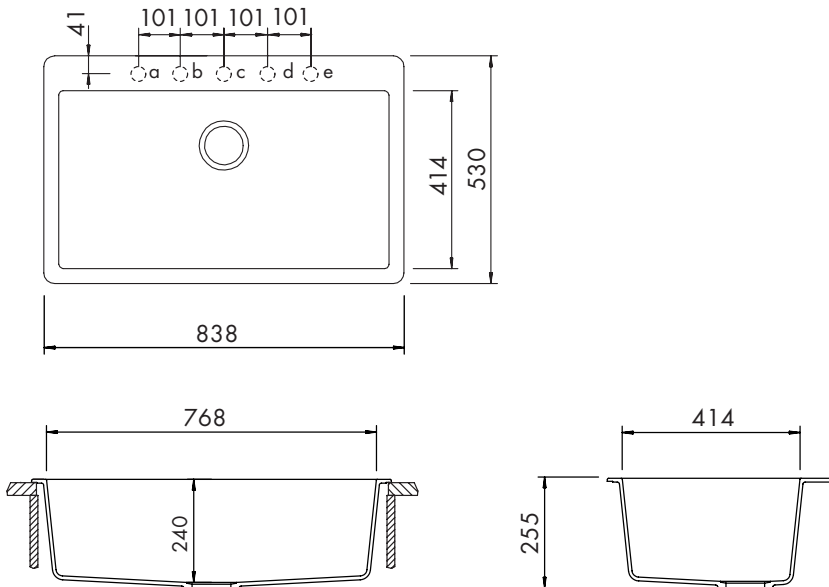


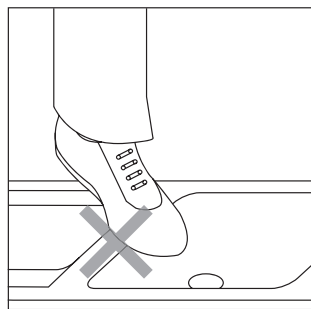
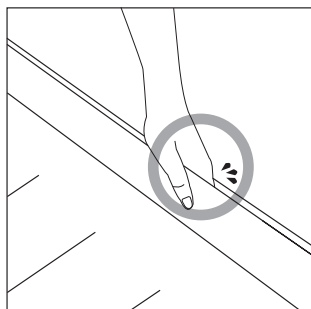



AXOR Montano N-100 XLY
43450XXX

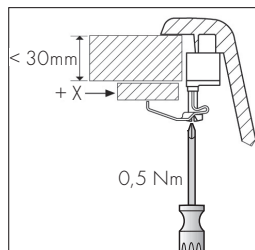
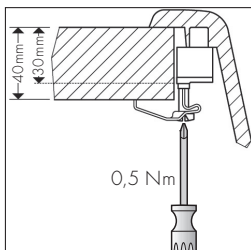
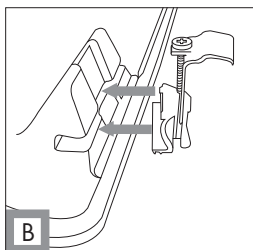
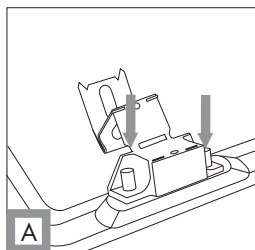
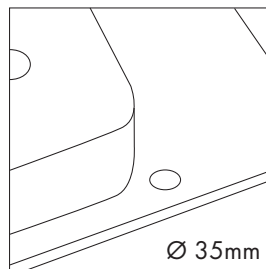
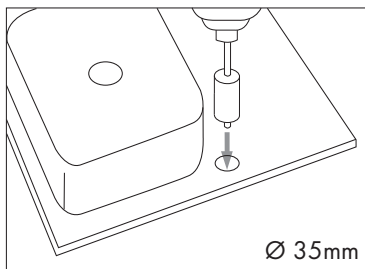
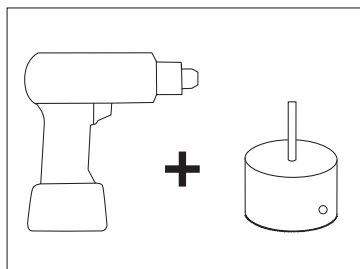


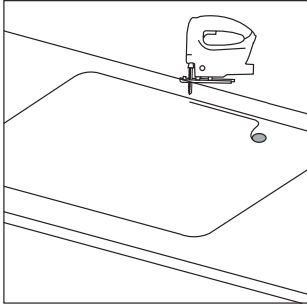
AXOR Montano N-100 XL
43041XXX



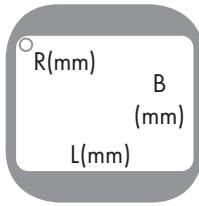


取扱いに注意してください

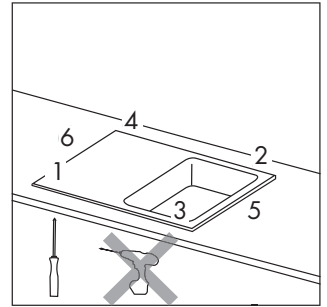
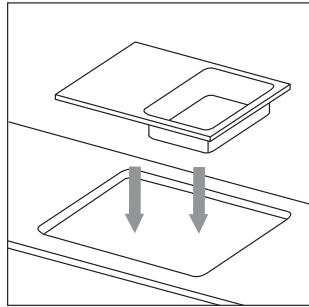
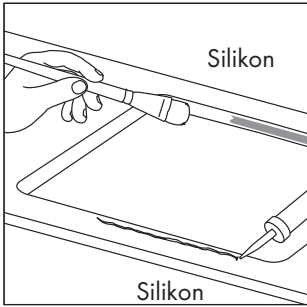


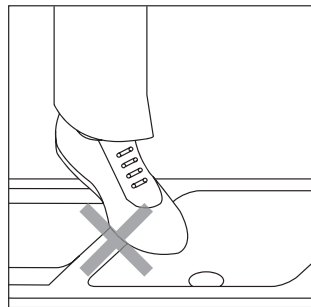
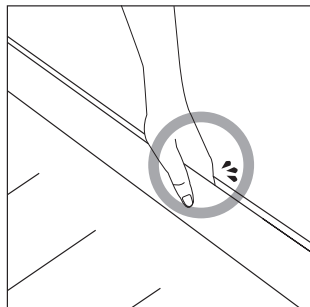



開口寸法

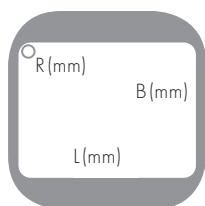


		L	B	R
43041XXX		818	510	10



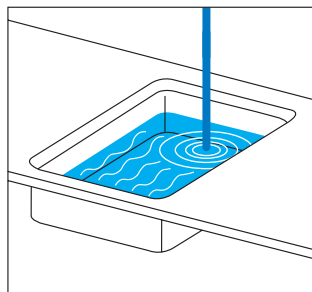
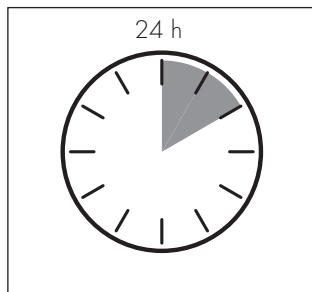
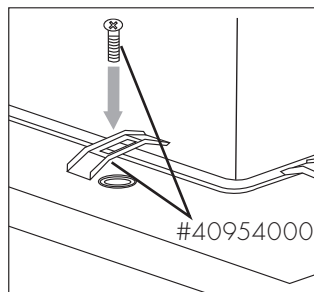
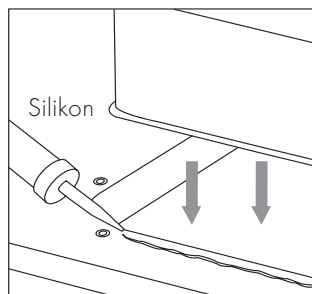
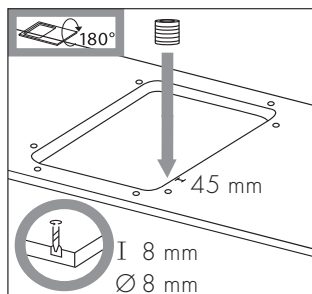
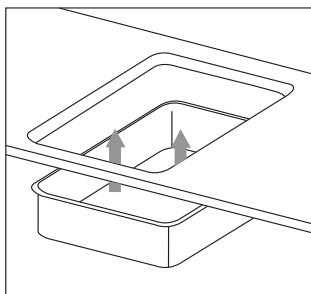


取扱いに注意してください



開口寸法

		L	B	R
43450XXX		782	428	15





注意事項

磨き粉や研磨剤（クレンザー）、および苛性ソーダ（水酸化ナトリウム）、ギ酸、強力な酸性類の洗剤は使用できません。




クレンザーなどの磨き粉や研磨剤



鋭利なものをぶつけたりしない



熱い鍋やフライパンを直接置かない




ナイロンたわし（ハードスポンジ）を使用しない

グラナイトシンクのクリーニングとお手入れ方法




表面保護材（非浸透性の石材用保護剤、食品衛生法に適合するものをご使用ください!）



水あか用洗剤




クリーニングクロス



メラミンスポンジ（大きな傷の補修に使用します。細かい傷がつきます）



台所用中性洗剤



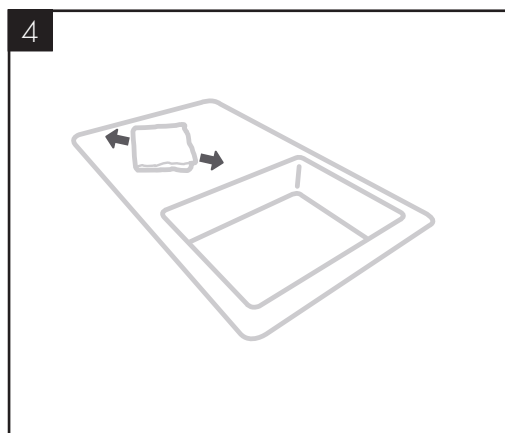
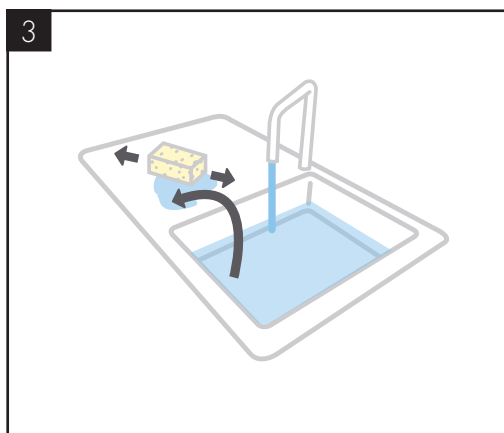
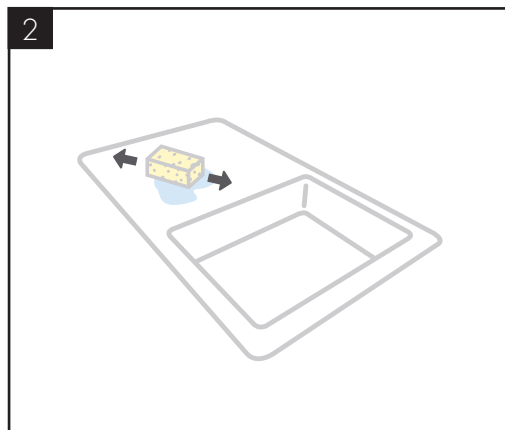
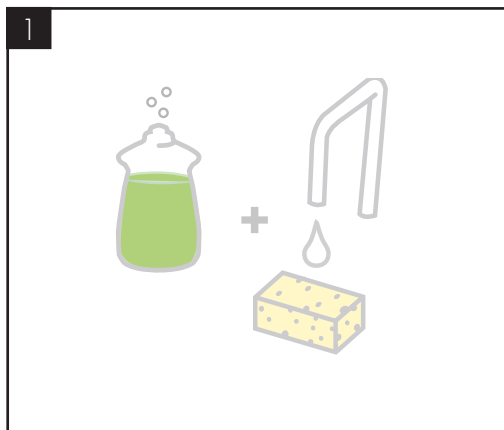
食器洗い用スポンジ



食器洗い機用粉せっけん



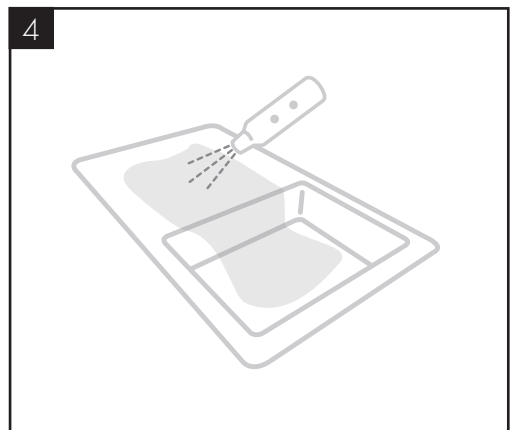
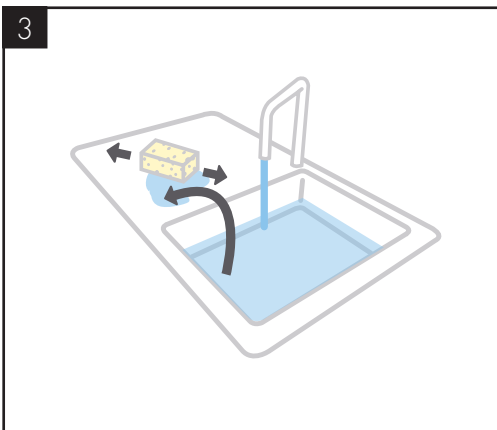
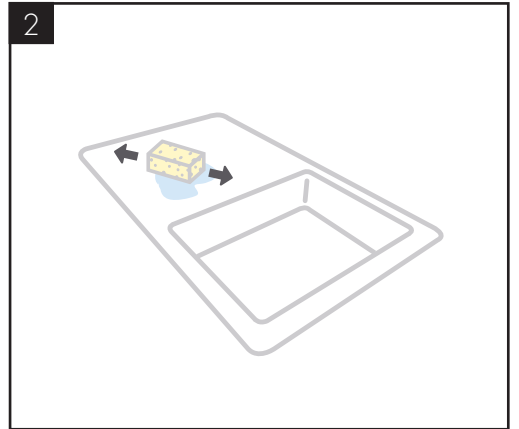

<通常のお手入れ>
少量の台所用洗剤を
洗浄スポンジに含ませ、お掃除してくだ
さい。





<しつこい汚れを落とす場合>

ひどい油汚れ、放置した汚れなど通常のお掃除で落とせない場合は、時間をかけてお掃除してください。



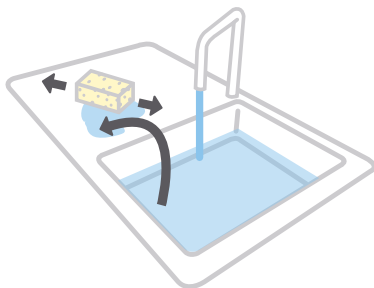


5

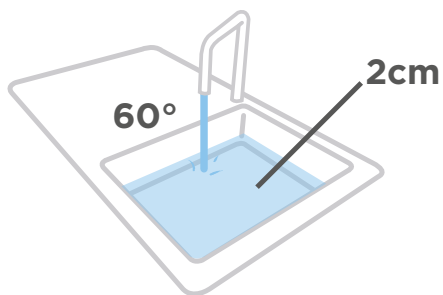
**00:10:00**

10分間放置します

6



7



8

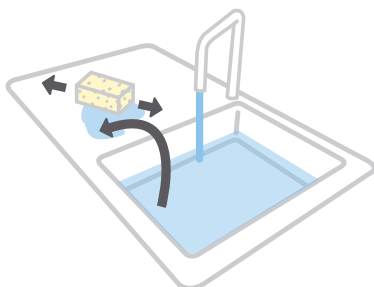


9

**01:30:00**

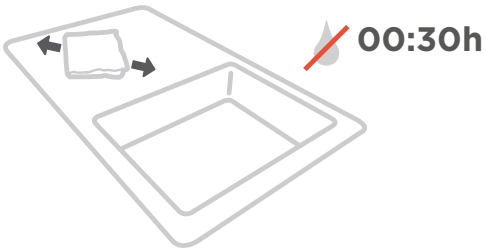
1時間30分放置します。

10



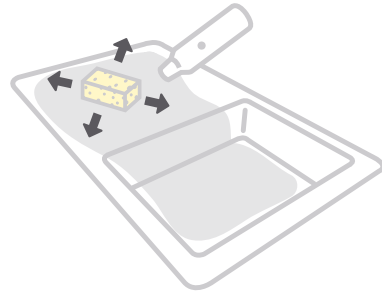


11



乾拭き後、30分間乾燥させてください

12



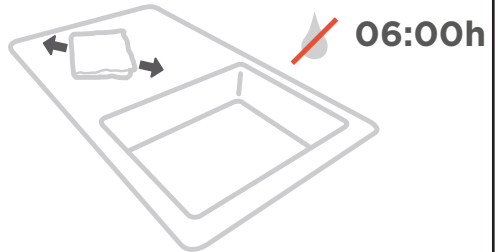
13




00:01:00

1分間放置します

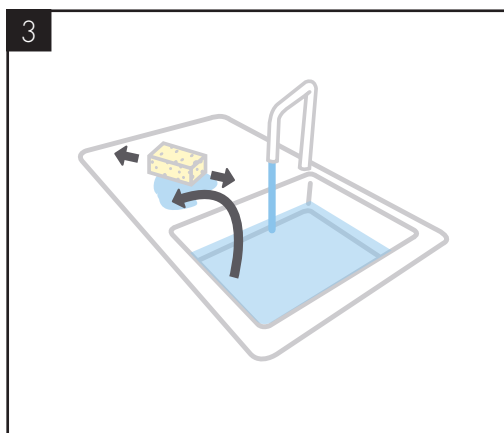
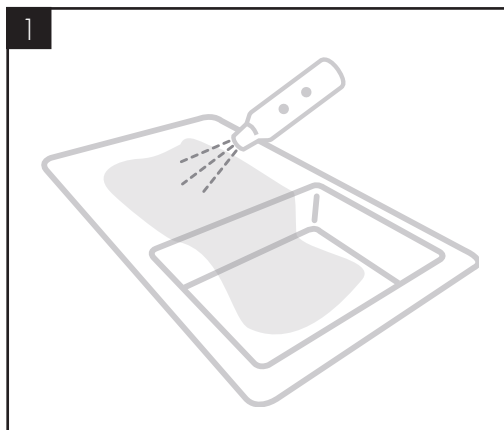
14



乾拭き後、6時間乾燥させてください



<水垢汚れの場合>
水垢除去用洗剤を
使用して除去してく
ださい



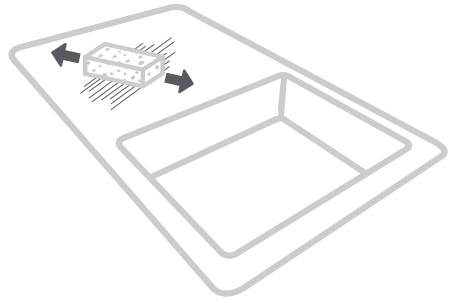


＜鍋底などで付いた
キズ＞
メラミンスポンジに水
を含ませ、キズの箇所
を擦ったのち、洗浄用
スポンジにて水洗い
します

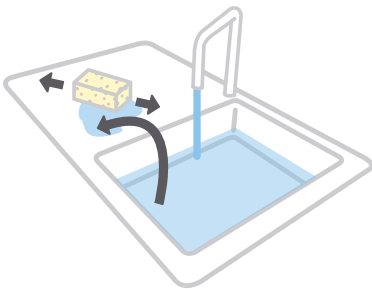
1



2



3



AXOR

AXOR / Hansgrohe SE
Austraße 5-9
77761 Schiltach
Deutschland

info@axor-design.com
axor-design.com

11/2018
916601.01