

Hansgrohe ComfortZone Test

Für jedes Waschbecken die passende Armatur. Für zufriedene Kunden.



Die perfekte Kombination von Armatur und Waschtisch: Ästhetisch optimal aufeinander abgestimmt und technisch geprüft. So lassen sich lästige Wasserspritzer und -flecken rund um den Waschplatz vermeiden.

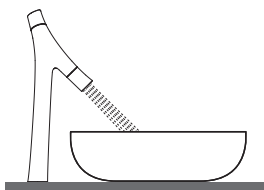


Mit dem **Hansgrohe ComfortZone Test**, einem eigens entwickelten, realitätsnahen Prüfverfahren hat Hansgrohe alle Axor Starck Hebelgriff Armaturen mit den optisch passenden Waschbecken führender Hersteller getestet. Bei diesem Funktionstest zwischen Armatur und Waschbecken wird der Freiraum unter der Armatur sowie das Spritzverhalten geprüft. Alle geprüften Kombinationen finden Sie unter:

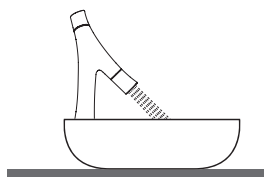
pro.hansgrohe.de/axor-waschtischmatrix

Waschtischtypen

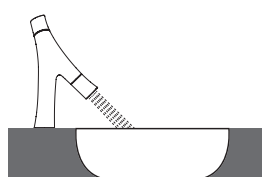
Zu den gängigen Waschtischtypen finden Sie immer die passende Axor Starck Hebelgriff Armatur. Mit dem Hansgrohe ComfortZone Test erhalten Sie eine umfassende Beratungsunterlage für eine einwandfreie Montage von Waschtischarmatur und Waschbecken für ein komfortables und spritzfreies Händewaschen. Bei dem Hansgrohe ComfortZone Test wurden vier unterschiedliche Waschtischtypen getestet:



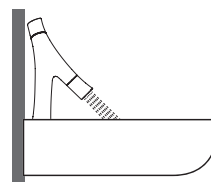
Die Waschschiessel mit Armatur dahinter



Die Waschschiessel mit Armatur darauf



Das Unterbau- oder Aufsatzbecken mit frei stehender Armatur












Das wandhängende Waschbecken mit Armatur darauf




Nutzen Sie jetzt kostenlos die Ergebnisse des ComfortZone Tests unter: **pro.hansgrohe.de/axor-waschtischmatrix**

Welche Axor Starck Hebelgriff Armatur passt zu welchem Waschbecken?

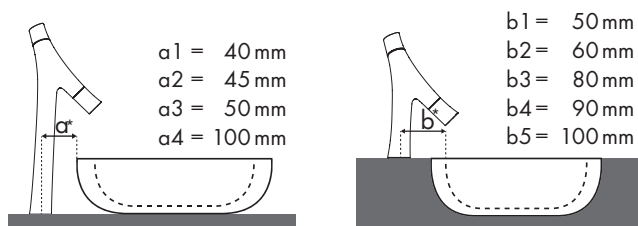
Axor

Bouroullec		
		866 x 553
		⊗ # 19944000
Axor Starck Hebelgriff		
	# 10001000 # 10003000 # 10007000	✓ ^{a1} c34
	# 10102000	✓ ^{a1}

Massaud				
		600	800	585 x 469
		⊗ # 42305000	⊗ # 42300000	● # 42310000
Axor Starck Hebelgriff				
	# 10001000			✓
	# 10102000			✓
	# 10103000	✓ ^{a1}	✓ ^{a1}	

Urquiola			
		427 x 511	624 x 408
		⊗ # 11301000	⊗ # 11300000
Axor Starck Hebelgriff			
	# 10103000	✓ ^{a1}	✓ ^{a1}

Legende


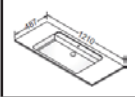
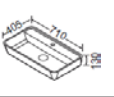





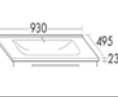


✓ = Kombination empfohlen | ● = Hahnloch durchgestochen | ○ = Hahnloch vorgestochen | ⊗ = ohne Hahnloch


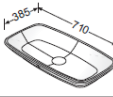



Welche Axor Starck Hebelgriff Armatur passt zu welchem Waschbecken?

Burgbad

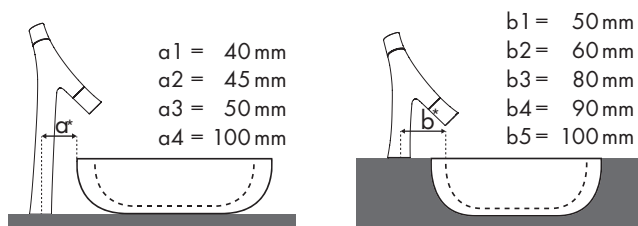
 Axor Starck Hebelgriff		 1210 x 487		 710 x 405	
		●		●	
		# MWAV121		# MWAV071	
	# 10003000	✓	✓		
	# 10102000	✓	✓		

 Axor Starck Hebelgriff		 930 x 495	
		●	
		# KBAA093	
	# 10001000 # 10003000 # 10007000	✓	
	# 10102000	✓	

 Axor Starck Hebelgriff		 710 x 385	
		●	
		# KBAT070	
	# 10103000	✓ ^{a1*}	

* Armatur muss seitlich oder schräg zum Becken platziert werden!

Legende



✓ = Kombination empfohlen | ● = Hahnloch durchgestochen | ○ = Hahnloch vorgestochen | ⊗ = ohne Hahnloch

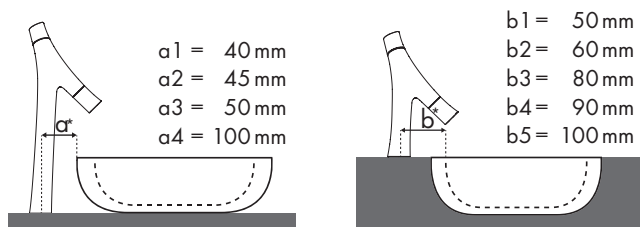


Welche Axor Starck Hebelgriff Armatur passt zu welchem Waschbecken?

Burgbad

Orell Axor Starck Hebelgriff			
		630 x 440	1230 x 500
		● # MWVQ063	● # MWVDS123
	# 10003000	✓	✓
	# 10102000	✓	✓

Legende



✓ = Kombination empfohlen | ● = Hahnloch durchgestochen | ○ = Hahnloch vorgestochen | ⊗ = ohne Hahnloch



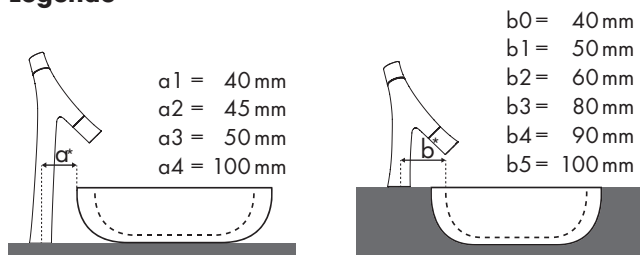
Welche Axor Starck Hebelgriff Armatur passt zu welchem Waschbecken?

Duravit

2nd Floor Axor Starck Hebelgriff				
		525 x 350	600 x 430	800 x 500
		⊗	● ●	● ●
		#031653..00	#049160..00 #049160..27	#049180..00 #049180..27
	#10001000 #10003000 #10007000	✓ b1	✓	✓
	#10102000	✓ b1		

Architec Axor Starck Hebelgriff				
		Ø 275	Ø 450	Ø 500
		⊗	⊗	○
		#031927..00	#031845..00	#031850..00
	#10001000 #10003000 #10007000	✓ b2		
	#10102000	✓ b2		
	#10103000		✓ b0	✓ b0

Legende



✓ = Kombination empfohlen | ● = Hahnloch durchgestochen | ○ = Hahnloch vorgestochen | ⊗ = ohne Hahnloch



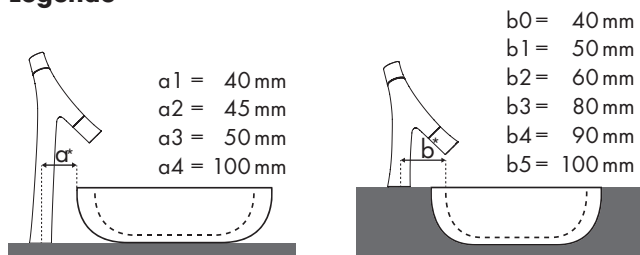
Welche Axor Starck Hebelgriff Armatur passt zu welchem Waschbecken?

Duravit

		Bacino		
		Ø 420	420 x 420	550 x 420
Axor Starck Hebelgriff		# 032542..00 ⊗	# 033342..00 ⊗	# 033452..00 ⊗
	# 10103000	✓ _{a2}	✓ _{a1}	✓ _{a1}

		Darling New				
		Ø 470	1030 x 545	830 x 545	470 x 345	520 x 600
Axor Starck Hebelgriff		# 049747..00 ●	# 049910..00 ●	# 049983..00 ●	# 073147..00 ●	# 262160..00 ●
	# 10001000 # 10003000 # 10007000	✓	✓	✓	✓	✓
	# 10102000	✓	✓	✓	✓	✓

Legende



✓ = Kombination empfohlen | ● = Hahnloch durchgestochen | ○ = Hahnloch vorgestochen | ⊗ = ohne Hahnloch

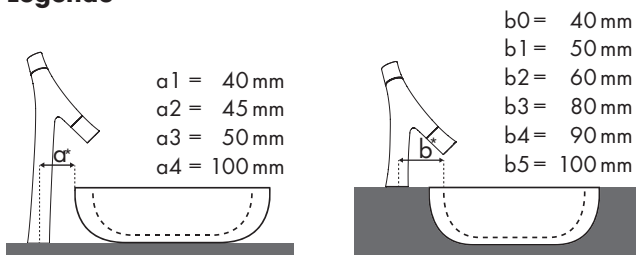


Welche Axor Starck Hebelgriff Armatur passt zu welchem Waschbecken?

Duravit

DuraStyle Axor Starck Hebelgriff											
		450 x 335	550 x 440	335 x 450	440x550	1000 x 480	400 x 400	430 x 430	Ø 430	600 x 380	450 x 335
		■	■	■	■	■	○	⊗	⊗	⊗	○
	# 10001000		✓	✓	✓	✓	✓ ^{b1}				✓
	# 10003000	✓		✓	✓	✓	✓ ^{b1}				✓
	# 10007000		✓	✓	✓	✓	✓ ^{b1}				✓
	# 10102000	✓		✓	✓	✓	✓ ^{b1}				
	# 10103000							✓ ^{a1}	✓ ^{b0}	✓ ^{a1}	

Legende













✓ = Kombination empfohlen | ■ = Hahnloch durchgestochen | ○ = Hahnloch vorgestochen | ⊗ = ohne Hahnloch



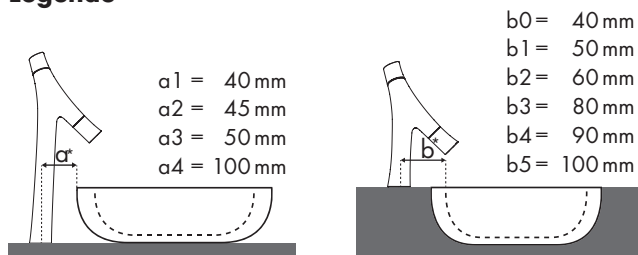
Welche Axor Starck Hebelgriff Armatur passt zu welchem Waschbecken?

Duravit

Esplanade Axor Starck Hebelgriff		
		Möbelwaschtisch 600 x 535
		●
		# 262260..00
	# 10001000 # 10003000 # 10007000	✓
	# 10102000	✓

Happy D. 2 Axor Starck Hebelgriff					
		480 x 345	600 x 460	1000 x 505	400 x 400
		⊗	●	●	⊗
		# 045748..00	# 231560..00	# 231810..00	# 231440..00
	# 10001000 # 10003000 # 10007000	✓ b2	✓	✓	
	# 10102000		✓	✓	
	# 10103000				✓ a3

Legende















✓ = Kombination empfohlen | ● = Hahnloch durchgestochen | ○ = Hahnloch vorgestochen | ⊗ = ohne Hahnloch



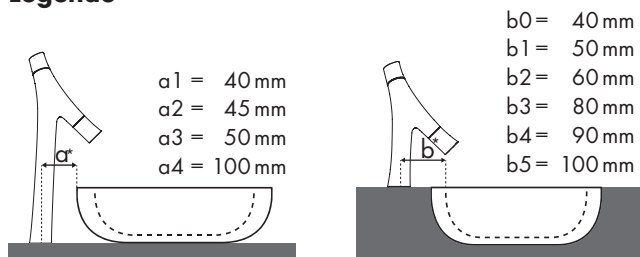
Welche Axor Starck Hebelgriff Armatur passt zu welchem Waschbecken?

Duravit

ME by Starck				
		450 x 310	650 x 490	650 x 490
		●	●	●
Axor Starck Hebelgriff		#0719450..00	#2335650..00	#2336830..00
	#10001000 #10003000 #10007000	✓	✓	✓
	#10102000	✓	✓	✓
	#10103000		✓	

Pura Vida					
		500 x 420	600 x 465	700 x 500	700 x 500
		●	●	●	○
Axor Starck Hebelgriff		#072150..00	#270160..00	#270070..00	#270170..00
	#10003000	✓	✓	✓	✓
	#10102000		✓		✓

Legende












✓ = Kombination empfohlen | ● = Hahnloch durchgestochen | ○ = Hahnloch vorgestochen | ⊗ = ohne Hahnloch



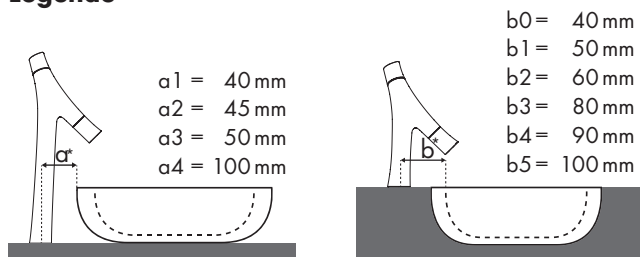
Welche Axor Starck Hebelgriff Armatur passt zu welchem Waschbecken?

Duravit

Starck 1 Axor Starck Hebelgriff						
		Ø 470	Ø 470	460 x 460	Ø 330	Ø 530
		●	⊗	●	⊗	⊗
		# 038647..00	# 038647..70	# 232246..00	# 040833..00	# 044753..00
	# 10003000			✓		
	# 10102000			✓		
	# 10103000	✓	✓ ^{a1}		✓ ^{a1} _{a3}	✓ ^{a1} _{a3}

Starck 2 Axor Starck Hebelgriff		
		600 x 500
		●
		# 232360..00
	# 10001000 # 10003000 # 10007000	✓

Legende
















✓ = Kombination empfohlen | ● = Hahnloch durchgestochen | ○ = Hahnloch vorgestochen | ⊗ = ohne Hahnloch



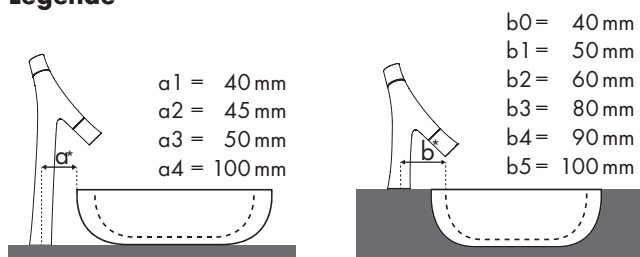
Welche Axor Starck Hebelgriff Armatur passt zu welchem Waschbecken?

Duravit

Starck 3 Axor Starck Hebelgriff							
		500 x 260	489 x 365	530 x 400	650 x 485	850 x 485	1050 x 485
		○	●	⊗	●	●	●
	# 10001000 # 10003000 # 10007000	✓	✓	✓ ^{b1}	✓	✓	✓
	# 10102000	✓	✓	✓ ^{b3}	✓	✓	✓

Vero Axor Starck Hebelgriff				
		485 x 315	595 x 465	800 x 470
		⊗	●	●
	# 10001000 # 10003000 # 10007000	✓ ^{b2}	✓	✓
	# 10102000	✓ ^{b2}	✓	✓

Legende













✓ = Kombination empfohlen | ● = Hahnloch durchgestochen | ○ = Hahnloch vorgestochen | ⊗ = ohne Hahnloch



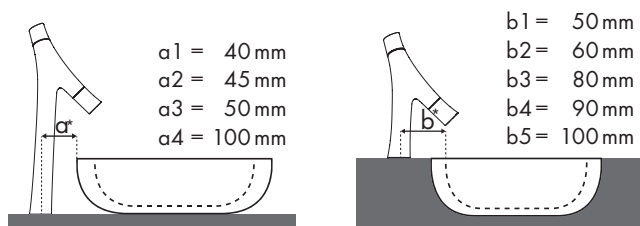
Welche Axor Starck Hebelgriff Armatur passt zu welchem Waschbecken?

Ideal Standard

Moments				
		515 x 900	515 x 650	375 x 500
		○	○	●
Axor Starck Hebelgriff		#K0715 XX	#K0717 XX	#K0718 XX
	# 10001000	✓	✓	✓
	# 10102000	✓		✓

SimplyU			
		650 x 500	550 x 355
		●	⊗
Axor Starck Hebelgriff		#T0156 XX	#T0126 XX
	# 10003000 # 10007000	✓	
	# 10102000	✓	
	# 10103000		✓ ^{a1}

Legende

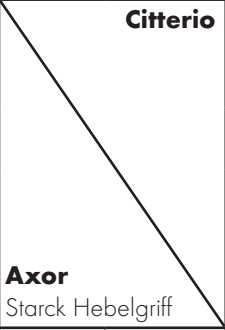





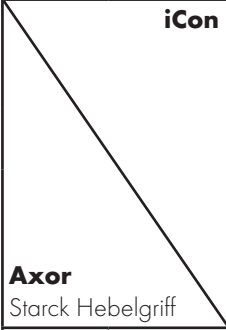





✓ = Kombination empfohlen | ● = Hahnloch durchgestochen | ○ = Hahnloch vorgestochen | ⊗ = ohne Hahnloch



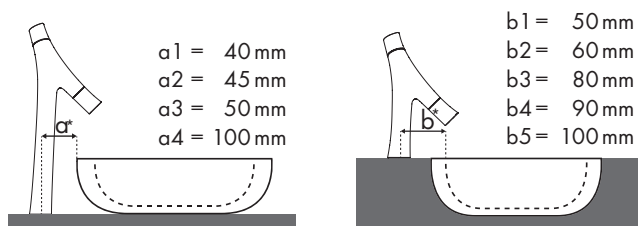
Welche Axor Starck Hebelgriff Armatur passt zu welchem Waschbecken?

Keramag

					
		600 x 500		900 x 500	
		●		●	
		✓	✓		

										
		500 x 485			600 x 485			900 x 485		
		●			●			●		
				✓	✓			✓	✓	
		✓	✓	✓	✓			✓	✓	

Legende



✓ = Kombination empfohlen | ● = Hahnloch durchgestochen | ○ = Hahnloch vorgestochen | ⊗ = ohne Hahnloch



Welche Axor Starck Hebelgriff Armatur passt zu welchem Waschbecken?

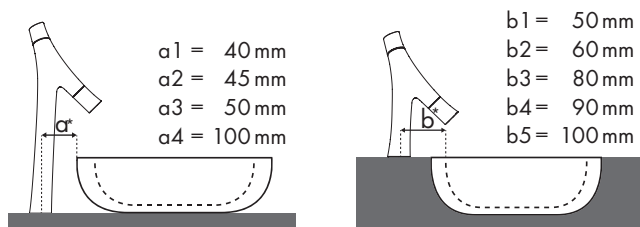
Keramag

myDay			
		400 x 280	750 x 480
Axor Starck Hebelgriff		● # 125540	● # 125480
			# 10003000
	# 10102000	✓	

Keramag

Silk					
		400 x 295	570 x 427	600 x 470	1000 x 470
Axor Starck Hebelgriff		○ # 121640	○ # 121650	● # 121660	● # 121600
			# 10001000	✓	✓
	# 10003000		✓	✓	✓
	# 10007000	✓	✓	✓	✓
	# 10102000	✓	✓	✓	✓

Legende




















✓ = Kombination empfohlen | ● = Hahnloch durchgestochen | ○ = Hahnloch vorgestochen | ⊗ = ohne Hahnloch



Welche Axor Starck Hebelgriff Armatur passt zu welchem Waschbecken?

Laufen

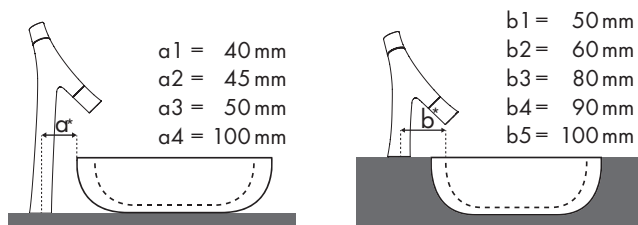
Palomba Collection 		510 x 510
		
		# 812801/111 # 812802/111
Axor Starck Hebelgriff		
	# 10003000	✓
	# 10102000	✓

Pro						
		450 x 340	525 x 400	600 x 380	850 x 480	600 x 400
						
Axor Starck Hebelgriff		# 811951/104 # 811951/115	# 811961/109 # 811961/155	# 812953/104	# 813956/104	# 816952/112
	# 10001000 # 10007000	✓	✓ ^{b1}	✓	✓	
	# 10102000	✓	✓ ^{b1}	✓	✓	
	# 10103000					✓ ^{a1*}

* kann auch seitlich montiert werden (dabei ist a1 zu beachten)

* kann auch seitlich montiert werden (dabei ist a1 zu beachten)

Legende












✓ = Kombination empfohlen | ● = Hahnloch durchgestochen | ○ = Hahnloch vorgestochen | ⊗ = ohne Hahnloch



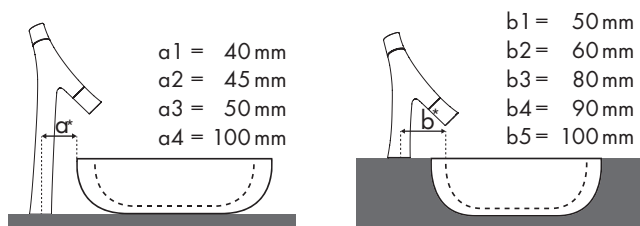
Welche Axor Starck Hebelgriff Armatur passt zu welchem Waschbecken?

Pozzi-Ginori

Citterio			
		600 x 500	750 x 500
Axor Starck Hebelgriff		● # 75060	● # 75076
	# 10102000	✓	
	# 10103000	✓	✓

Easy.02			
		545 x 600	545 x 800
Axor Starck Hebelgriff		● # 42060	● # 42080
	# 10001000 # 10003000 # 10007000	✓	✓
	# 10102000	✓	✓
	# 10103000	✓	✓

Legende










✓ = Kombination empfohlen | ● = Hahnloch durchgestochen | ○ = Hahnloch vorgestochen | ⊗ = ohne Hahnloch

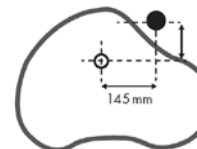


Welche Axor Starck Hebelgriff Armatur passt zu welchem Waschbecken?

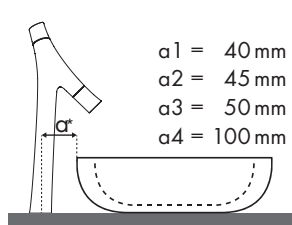
Roca

		Khroma	
			
		400 x 400	750 x 400
		⊗	⊗
Axor Starck Hebelgriff		# 7327654..0	# 7327655..0
	# 10103000	✓ ^{a1}	✓ ^{a1}

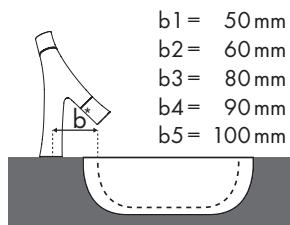
		Urbi		
				
		Ø 450	650 x 400	550 x 400
		⊗	⊗	⊗
Axor Starck Hebelgriff		# 7327225..0	# 7327229..0	# 732722A..0
	# 10103000	✓ ^{a1}	✓ ^{a1}	✓



Legende



- a1 = 40 mm
- a2 = 45 mm
- a3 = 50 mm
- a4 = 100 mm






- b1 = 50 mm
- b2 = 60 mm
- b3 = 80 mm
- b4 = 90 mm
- b5 = 100 mm

✓ = Kombination empfohlen | ● = Hahnloch durchgestochen | ○ = Hahnloch vorgestochen | ⊗ = ohne Hahnloch

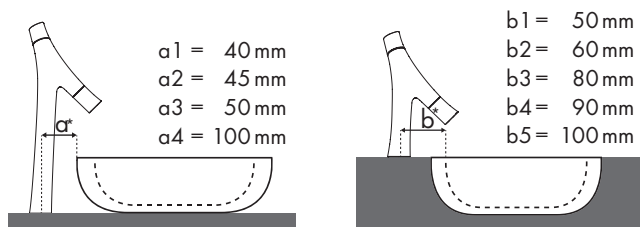


Welche Axor Starck Hebelgriff Armatur passt zu welchem Waschbecken?

Toto

MH-Series		
		650 x 450
		● # LW10034G
Axor Starck Hebelgriff		
	# 10001000 # 10003000 # 10007000	✓
	# 10102000	✓

Legende
















✓ = Kombination empfohlen | ● = Hahnloch durchgestochen | ○ = Hahnloch vorgestochen | ⊗ = ohne Hahnloch



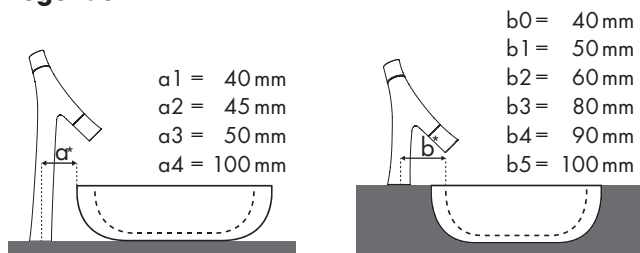
Welche Axor Starck Hebelgriff Armatur passt zu welchem Waschbecken?

Villeroy & Boch

Loop & Friends				
		405 x 405	Ø 450	450 x 320
Axor Starck Hebelgriff		● ● # 6156 10 XX ⊗	● ● # 6140 45 XX ⊗	● ● # 6155 00 XX ⊗
		 # 10001000 # 10003000 # 10007000	✓ b0	✓ b0
	# 10103000	✓ b0		

Memento					
		400 x 260	500 x 420	600 x 420	800 x 470
Axor Starck Hebelgriff		● ● # 5333 41 XX # 5333 4G XX	● ● # 5133 53 XX ⊗ # 5133 5F XX	● ● # 5133 60 XX # 5133 6L XX	● ● # 5133 85 XX # 5133 8L XX
		 # 10001000			✓
	# 10003000	✓	✓	✓	✓
	# 10007000			✓	✓
	# 10102000	✓		✓	✓

Legende









✓ = Kombination empfohlen | ● = Hahnloch durchgestochen | ○ = Hahnloch vorgestochen | ⊗ = ohne Hahnloch



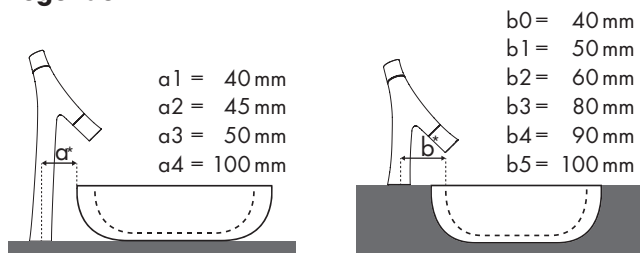
Welche Axor Starck Hebelgriff Armatur passt zu welchem Waschbecken?

Villeroy & Boch

My Nature		
		450 x 450
Axor Starck Hebelgriff		# 4110 45 XX ⊗
		✓ _{a2} a3
	# 10103000	

Pure Stone		
		600 x 625
Axor Starck Hebelgriff		# 5172 61 XX ●
	# 10003000	✓
	# 10102000	✓
	# 10103000	✓

Legende



✓ = Kombination empfohlen | ● = Hahnloch durchgestochen | ○ = Hahnloch vorgestochen | ⊗ = ohne Hahnloch

