

**hansgrohe**

# Ideias para a cozinha

---



# Momentos maravilhosos com água

## O novo significado de “casa”

Nos últimos anos, muitas pessoas se aperceberam daquilo que, para nós, tem sido a inspiração mais importante desde há muitos anos: divisões na própria casa, nas quais podemos simplesmente relaxar e sentirmo-nos confortáveis. Onde nunca existem preocupações, pois tudo é pensado ao pormenor, esteticamente bonito e de alta qualidade, garantindo momentos agradáveis. Espaços onde não tem de se descontraír, mas onde se quer descontraír. Para nós, isto é uma confirmação de que estamos no caminho certo. Estamos e permaneceremos sempre do seu lado – no mundo digital e no mundo real.

## Inovações para o bem-estar

Este ano, descubra novos produtos que elevam a experiência com a água a um novo nível. Segundo os valores pelos quais nos orientamos – **inovação, qualidade, design e responsabilidade** – desenvolvemos soluções atrativas e entusiasmantes para a cozinha. Nesse sentido, vamos ao encontro das necessidades de todos os utilizadores e desenvolvemos os melhores e mais inovadores produtos para os mesmos. A inovação para a cozinha sustentável Aqittura M91, com a qual pode filtrar, mineralizar, gaseificar e refrigerar água – para o equilíbrio natural, sem carregar grades de água e sem produzir lixo plástico. Ou a misturadora de cozinha minimalista Zesis M33, com inúmeras funções de conforto e uma excelente relação preço-qualidade. E Aquino Select M81, o conceito “tudo-em-um” para o fluxo de trabalho perfeito.

## Criamos para pessoas

A hansgrohe é uma marca para a vida. Seja para o relaxamento, uma recuperação de forças revigorante ou uma simplicidade confiável: cada produto foi desenvolvido por mentes criativas da Floresta Negra, para tornar a vida quotidiana mais fácil – e para enriquecê-la com momentos agradáveis. Os nossos produtos não são ideias pontuais, mas sim soluções abrangentes. Isto torna-os parte da vida. Afinal de contas, é isso que caracteriza a nossa marca: o foco na pessoa.







# Os valores são nossos – As vantagens são suas



## Inovação – a nossa inspiração

Na hansgrohe, as suas necessidades estão em primeiro lugar. Como empresa líder na indústria sanitária, produzimos constantemente novos desenvolvimentos técnicos para a cozinha, com o objetivo de satisfazer as suas exigências quotidianas e proporcionar momentos especiais com água. Na hansgrohe, o design, a funcionalidade e o material de um lava-louça ou de uma misturadora de cozinha são sempre “Premium” – e o mesmo acontece com a qualidade. O nosso poder de inovação reflete-se em inúmeras patentes e mais de 15 000 direitos de propriedade vigentes. Tudo para que sinta mais conforto, mais segurança e possa desfrutar mais da sua cozinha.

## Design – desenvolver produtos de excelência

A funcionalidade elegante convence numa série de aplicações, incluindo na sua casa de banho. Pode confiar na hansgrohe: os nossos produtos, continuamente premiados por júris de design, prevalecem sobre as tendências em constante mudança e convencem pela segurança do investimento. É isto que define os projetos de alto calibre a nível mundial. Um design de excelência marca a diferença e proporciona uma experiência de primeira classe. Em mais de 30 anos de colaboração com a Phoenix Design, a hansgrohe tornou-se num dos líderes em design da indústria, contando já com mais de 600 prémios.





## Qualidade – a máxima exigência para uma longa vida útil



Procura produtos de cozinha que lhe proporcionem fantásticas experiências ao longo de vários anos? Pode contar connosco. Oferecer aos nossos clientes sempre o mais alto nível de qualidade é um elemento essencial da filosofia empresarial da hansgrohe. Há mais de 120 anos que fabricamos produtos sanitários de alta qualidade e asseguramos que o elevado padrão que nos define é mantido, através de uma gestão de qualidade abrangente. Esta filosofia aplica-se a todas as fábricas da empresa, tanto a nível nacional como internacional.

Para esta qualidade, oferecemos uma garantia opcional de 5 anos\*, assim como uma garantia de stock de 15 anos.

\*Esta garantia aplica-se a todos os produtos hansgrohe, exceto aos produtos mencionados no ponto II b, em [hansgrohe.com/guarantee](https://www.hansgrohe.com/guarantee).

## Assumir a responsabilidade – agir de forma sustentável

Existem três conceitos fundamentais que mantemos sempre em primeiro plano: negócios responsáveis, ação social e consciência ambiental. Só uma cultura empresarial orientada para o futuro nos permite continuar na rota do sucesso – agora e futuramente. Desde há muitos anos, pensamos e agimos de forma responsável em todas as unidades da empresa a nível mundial. Isto tanto no que diz respeito a processos de produção ecologicamente responsáveis, como na gestão consciente de pessoas e recursos.

Atualmente, a Hansgrohe está a dar um enorme passo rumo à proteção climática. O nosso objetivo para 2030 é alcançar a neutralidade climática na empresa a todos os níveis, incluindo no que diz respeito aos produtos. Para dar este passo, temos em consideração a neutralidade climática das nossas matérias-primas, embalagens, logística e de todos os produtos.



# O local de trabalho mais bonito em casa

A cozinha é o centro das atenções na sua casa. O local onde as exigências de conforto e design e os processos de trabalho entram em sintonia. Por isso, continuamos a desenvolver novas ideias que lhe permitem uma relação aprazível com a água. Tecnologia sofisticada e perfeição ergonómica são características de produtos que tornam o seu trabalho na cozinha mais flexível e agradável.



## Bem-vindo à ComfortZone

Seja alta, giratória ou extensível – a ComfortZone proporciona mais espaço e liberdade de movimentos. Esta solução adapta-se às suas necessidades e a qualquer espaço de lavagem, tornando o trabalho na cozinha ainda mais descontraído. A função giratória é particularmente prática para trabalhos na esquerda e direita da misturadora. Esta simplifica também a troca entre diferentes lava-louças e as várias etapas de trabalho no lava-louça.



## Fluxos de trabalhos fluidos

Nas misturadoras de cozinha hansgrohe com função de extensão, a sBox garante ordem e conforto. A mangueira recolhe silenciosamente e suavemente para dentro da caixa da sBox, que é instalada discretamente por baixo do lava-louça. Com a sBox, a mangueira ou a bica extensível podem ser estendidas até 76 cm. Assim, o raio de ação supera substancialmente os cerca de 50 cm convencionais. Recipientes de maior dimensão podem ser enchidos confortavelmente e vasos com ervas aromáticas podem ser regados com maior facilidade. Para um Multitasking eficiente no dia a dia da cozinha.



## Tecnologias que inspiram

Todos nós gostamos quando os produtos tornam o nosso dia a dia mais prático e confortável. Por vezes, são as tecnologias mais discretas que fazem a diferença. Geralmente, é mais fácil pressionar do que rodar. Select é o nome da tecnologia que permite a um simples botão proporcionar um enorme conforto em casa. Experimente também a rápida função anticalcário QuickClean. As tecnologias da hansgrohe tornam as misturadoras mais económicas, intuitivas e fáceis de limpar.





## Adaptável em todas as situações

Quando as janelas da cozinha abrem para dentro, esse raio de ação está geralmente impedido pela posição inconveniente das misturadoras convencionais. A solução é uma misturadora de cozinha de função dobrável. Esta permite levantar e dobrar facilmente a misturadora. Assim, abrir e fechar as janelas deixa de ser um problema.



## Baixa pressão

As misturadoras de cozinha equipadas com a tecnologia LowPressure podem ser utilizadas no lava-louça a partir de uma pressão da água de apenas 0,2 bar. Misturadora de baixa pressão para canalização de água fria com caldeira/acumulador de calor.





## Mude a gosto

Nem todos os jatos de água são iguais, porque os trabalhos e atividades no lava-louça são muitos e variados. As necessidades mudam – dependendo se, por exemplo, pretende encher rapidamente um recipiente ou lavar um alimento sensível. É por isso que disponibilizamos misturadoras de cozinha com tipos de jato adicionais. Isto permite-lhe alternar de forma flexível e fácil entre os diferentes tipos de jato.



### **Jato laminar**

Jato cristalino e eficiente, sem mistura de ar, o que evita salpicos de água. Ideal para encher rapidamente recipientes de grande dimensão.




### **Jato normal**

Jato enriquecido com ar graças à tecnologia AirPower. Gotas mais volumosas, mais leves e macias para um jato de água agradável.



### **Jato de chuva**

Este jato permite poupar recursos naturais e assegura uma limpeza eficiente. Também é adequado para a lavagem rápida do lavatório.



### **Jato SatinFlow**

Jato supersuave, amplo e sem salpicos, altamente eficiente e poupa os recursos.

## Lava-louças

- 14 Aço inoxidável S71
- 18 Aço inoxidável S41
- 20 SilicaTec S51

## Misturadora de cozinha

- 24 Aquino Select M81
- 28 Metris M71
- 32 Talis M51
- 36 Talis M52
- 38 Talis M54
- 42 Focus M41
- 44 Focus M42
- 46 Zesis M33
- 50 Logis M31
- 52 Logis M32
- 54 Vernis M35





## Sistemas de água

56 Aqittura M91

## Combinações de lava-louças

62 Aço inoxidável C71

64 SilicaTec C51

## Acessórios e complementos

66 Acessórios














# S71

---

Design minimalista,  
variedade máxima

## Em resumo:

- Resistente e insensível a substâncias agressivas como os ácidos de frutas
- Inoxidável, resistente ao calor e higiênico
- Ângulo de reforço complementar para uma fixação segura da misturadora
- Diferentes tamanhos de lava-louças garantem máxima flexibilidade
- Diferentes opções de montagem: montagem superior, à face e inferior
- Acabamentos perfeitos e cantos precisos para uma limpeza simplificada



## Resistentes e de alta qualidade

Os lava-louças em aço inoxidável soldados à mão, com 1 cm de espessura, destacam-se pelos seus cantos precisos e raios de canto de 10 cm. Nas versões em L, o aro tem um reforço de 2 cm, assegurando, desta forma, uma estabilidade e rigidez especial do lava-louça. O aço inoxidável é resistente e insensível a substâncias agressivas como os ácidos de frutas.

## Estáveis e fáceis de montar

Todos os lava-louças estão equipados com um ângulo de reforço e o dobro da espessura do material para uma fixação estável – não há mais vibração.



## Resistente ao calor

O aço inoxidável de estrutura rígida e estável é insensível a mudanças extremas de temperatura e também é à prova de ferrugem.




# Montagem superior e à face



**S71**  
S711-F450 Lava-louça de instalação superior 450  
# 43301, -800

Armário  
**60 cm**

Tipo de instalação



**S71**  
S715-F450 Lava-louça de instalação superior 450  
com escorredor  
# 43306, -800

Armário  
**60 cm**

Tipo de instalação



**S71**  
S716-F450 Lava-louça de instalação embutida 450  
com escorredor  
# 43331, -800

Armário  
**60 cm**

Tipo de instalação



**S71**  
S711-F660 Lava-louça de instalação superior 660  
# 43302, -800

Armário  
**80 cm**

Tipo de instalação



**S71**  
S711-F655 Lava-louça de instalação superior 180/450  
# 43309, -800

Armário  
**80 cm**

Tipo de instalação



**S71**  
S711-F765 Lava-louça de instalação superior 370/370  
# 43303, -800

Armário  
**90 cm**

Tipo de instalação



Kit de escoamento não incluído – encomendar os acessórios de escoamento e de extravasamento necessários



# Montagem inferior



**S71**  
S719-U400 Lava-louça instalação inferior 400  
# 43425, -800

**Armário**  
**50 cm**

**Tipo de instalação**



**S71**  
S719-U450 Lava-louça instalação inferior 450  
# 43426, -800

**Armário**  
**60 cm**

**Tipo de instalação**



**S71**  
S719-U500 Lava-louça instalação inferior 500  
# 43427, -800

**Armário**  
**60 cm**

**Tipo de instalação**



**S71**  
S719-U660 Lava-louça instalação inferior 660  
# 43428, -800

**Armário**  
**80 cm**

**Tipo de instalação**



**S71**  
S719-U655 Lava-louça instalação inferior 180/450  
# 43429, -800

**Armário**  
**80 cm**

**Tipo de instalação**



**S71**  
S719-U765 Lava-louça instalação inferior 370/370  
# 43430, -800

**Armário**  
**90 cm**

**Tipo de instalação**



Kit de escoamento não incluído – encomendar os acessórios de escoamento e de extravasamento necessários



# S41

---

Opções de montagem variáveis,  
formas orgânicas

## Em resumo:

- Resistente e insensível a substâncias agressivas como os ácidos de frutas
- Inoxidável, resistente ao calor e higiênico
- Ângulo de reforço complementar para uma fixação segura da misturadora
- Diferentes tamanhos de lava-louças garantem máxima flexibilidade
- Diferentes opções de montagem: montagem superior, à face e reversível
- Acabamentos perfeitos e cantos precisos para uma limpeza simplificada

# Montagem superior



**S41**  
S411-F340 Lava-louça de instalação superior 340/400  
# 43334, -800

**Armário**  
**45 cm**

**Tipo de instalação**



**S41**  
S4111-F340 Lava-louça de instalação superior 340/400 com escorredor  
# 43340, -800

**Armário**  
**45 cm**

**Tipo de instalação**



**S41**  
S4113-F340 Lava-louça de instalação superior 340/400 com escorredor  
# 43337, -800

**Armário**  
**45 cm**

**Tipo de instalação**



**S41**  
S411-F400 Lava-louça de instalação superior 400/400  
# 43335, -800

**Armário**  
**50 cm**

**Tipo de instalação**



**S41**  
S4111-F400 Lava-louça de instalação superior 400/400 com escorredor  
# 43341, -800

**Armário**  
**50 cm**

**Tipo de instalação**



**S41**  
S4113-F400 Lava-louça de instalação superior 400/400 com escorredor  
# 43338, -800

**Armário**  
**50 cm**

**Tipo de instalação**



**S41**  
S411-F500 Lava-louça de instalação superior 500/400  
# 43336, -800

**Armário**  
**60 cm**

**Tipo de instalação**



**S41**  
S4111-F540 Lava-louça de instalação superior 340/150/400 com escorredor  
# 43342, -800

**Armário**  
**60 cm**

**Tipo de instalação**



**S41**  
S4113-F540 Lava-louça de instalação superior 340/150/400 com escorredor  
# 43339, -800

**Armário**  
**60 cm**

**Tipo de instalação**





# S51

---

Naturalidade de qualidade  
comprovada

## Em resumo:

- Resistente e insensível a substâncias agressivas como os ácidos de frutas
- Resistente ao calor e higiénico
- Resistente às manchas de alimentos
- A gama SilicaTec fabricada a partir de partículas de quartzo com arestas arredondadas oferece uma impressionante resistência ao impacto, rutura e riscos
- O efeito de gotejamento permite o escoamento da água sem rasto
- Inspire-se nas cores de acabamento coloridas e decore a sua cozinha inteiramente ao seu gosto
- Diferentes tamanhos de lava-louças garantem máxima flexibilidade
- Diferentes opções de montagem: montagem superior e inferior





## Natural

Disponível nas versões preto grafite, cinzento pedra ou cinzento betão, o material é muito agradável ao toque e convence com a sua naturalidade. A superfície lisa e selada dos lava-louças não permite a acumulação de sujidade persistente.

## Resistente


A gama SilicaTec fabricada a partir de partículas de quartzo com arestas arredondadas oferece uma impressionante resistência ao impacto, rutura e riscos. Graças à sua resistência térmica, a gama SilicaTec é perfeitamente resistente ao calor. O lava-louça também resiste com facilidade aos raios UV. As cores resistem longamente ao desvanecimento.



## Efeito hidrorrepelente

O efeito de hidro repelente permite o escoamento da água sem rasto. Além disso, as características da superfície previnem manchas causadas por alimentos e descolorações.

# Montagem superior



**S51**  
S510-F450 Lava-louça de instalação superior 450  
# 43312, -170, -290, -380

**Armário**

**60 cm**

**Tipo de instalação**



**S51**  
S514-F450 Lava-louça de instalação superior 450  
com escorredor  
# 43314, -170, -290, -380

**Armário**

**60 cm**

**Tipo de instalação**



**S51**  
S5110-F450 Lava-louça de instalação superior 450  
com escorredor  
# 43330, -170, -290, -380

**Armário**

**60 cm**

**Tipo de instalação**



**S51**  
S510-F660 Lava-louça de instalação superior 660  
# 43313, -170, -290, -380

**Armário**

**80 cm**

**Tipo de instalação**



**S51**  
S510-F635 Lava-louça de instalação superior 180/450  
# 43315, -170, -290, -380

**Armário**

**80 cm**

**Tipo de instalação**



**S51**  
S510-F770 Lava-louça de instalação superior 370/370  
# 43316, -170, -290, -380

**Armário**


**90 cm**

**Tipo de instalação**



Kit de escoamento não incluído – en-  
comendar os acessórios de escoamen-  
to necessários

# Montagem inferior



**S51**  
S510-U450 Lava-louça de instalação inferior 450  
# 43431, -170, -290, -380

**Armário**  
**60 cm**


**Tipo de instalação**



**S51**  
S510-U660 Lava-louça de instalação inferior 660  
# 43432, -170, -290, -380

**Armário**  
**80 cm**


**Tipo de instalação**



**S51**  
S510-U635 Lava-louça de instalação inferior 180/450  
# 43433, -170, -290, -380

**Armário**  
**80 cm**

**Tipo de instalação**



**S51**  
S510-U770 Lava-louça de instalação inferior 370/370  
# 43434, -170, -290, -380

**Armário**  
**90 cm**

**Tipo de instalação**



Kit de escoamento não incluído – encomendar os acessórios de escoamento necessários







# Aquno Select M81

---

Fluxo de trabalho perfeito  
ao cozinhar

Multipremiado



# Fluxo de trabalho extremamente simples

Todos os entusiastas da cozinha sabem: a qualidade é o melhor ingrediente para qualquer ementa perfeita. Este critério não deve ser apenas cumprido na preparação, mas sim excedido. Para a limpeza cuidadosa de alimentos sensíveis e para o apoio ideal à sua rotina pessoal na cozinha, desenvolvemos a Aquino Select M81.

O design único da misturadora de cozinha Aquino Select M81 permite que a água flua de uma forma nunca antes vista – proporcionando assim as condições para um trabalho eficiente na sua cozinha. O jato SatinFlow amplo limpa qualquer alimento de forma suave, não salpica durante a limpeza de objetos de grande dimensão e permite poupar água durante a lavagem das mãos. Em combinação com o coador multifunções à medida, aperfeiçoa o seu fluxo de trabalho na cozinha.



A Aquino Select M81 garante um fluxo de trabalho inteligente, que simplifica significativamente todas as suas atividades no lava-louça. Três tipos de jato diferentes transformam a versátil misturadora num multitarefa para a sua cozinha. Concentre-se apenas no êxito dos seus pratos, porque com a Aquino Select M81 tem a ajudante de cozinha ideal.



## Em resumo:

- O coador multifunções está feito à medida para o jato SatinFlow, o que lhe permite lavar e secar os alimentos de forma totalmente higiénica, sem contacto com o lava-louça. As suas mãos permanecem livres e pode direcionar a sua atenção para a tarefa seguinte.
- Em combinação com a inovadora sBox, o seu raio de ação é prolongado em até 76 cm
- Com a tecnologia Select, pode alternar facilmente entre os tipos de jato. Extremamente simples, com o cotovelo ou as costas da mão – assim, as mãos permanecem livres e a misturadora de cozinha limpa.
- Raio de rotação ajustável em 3 níveis de 60°, 110° ou 150°
- Disponível em três acabamentos: cromado, preto mate e aço inoxidável



## Jato SatinFlow – a preparação cuidadosa com uma inclinação de 20 graus


Multitasking graças ao coador multifunções: adaptado às dimensões do jato SatinFlow sem salpicos, o coador multifunções permite limpar e coar os alimentos confortavelmente. O melhor: as mãos permanecem livres e podem encarregar-se paralelamente do próximo passo de trabalho.



### Aquino Select M81

Misturadora monocomando de cozinha 170,  
chuveiro retrátil, 3jet, sBox  
# 73831, -000, -670, -800

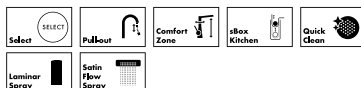
Misturadora monocomando de cozinha 170,  
chuveiro retrátil, 3jet sem sBox  
# 73837, -000, -670, -800



### Aquino Select M81

Misturadora monocomando de cozinha 250,  
bica retrátil, 2jet, sBox  
# 73830, -000, -670, -800

Misturadora monocomando de cozinha 250,  
bica retrátil, 2jet sem sBox  
# 73836, -000, -670, -800





# Metris M71

Uma utilização simples  
é a melhor receita

## Em resumo:

- A função de extensão amplia o raio de ação no lava-louça, oferecendo máxima flexibilidade
- A sBox garante uma guia da mangueira silenciosa, suave e protegida no armário e com um comprimento de extensão de até 76 cm
- Controle a água de forma precisa e confortável com a tecla Select
- Vários tipos de jato disponíveis
- A tecnologia ComfortZone garante o máximo espaço livre possível entre o lava-louça e a misturadora
- Abertura e fecho da janela sem qualquer problema – basta retirar do suporte e rebater

Multipremiado








## Ergonomia e estética

Com a Metris Select M71 controla tudo com uma mão: a misturadora de cozinha combina a aplicação da água com a escolha do jato, diretamente na mangueira extensível. Assim, os processos são mais fluidos: após abrir a água no manípulo de alavanca pode escolher o tipo de jato no botão inversor da mangueira extensível e interromper o fluxo de água com o botão Select, localizado no topo da mesma. Premindo novamente o mesmo botão, volta a abrir a água. Com a tecnologia Select controla a água com extrema precisão e utiliza os recursos naturais de forma eficiente.

## Utilização confortável

Com a alavanca no rebordo dianteiro do lava-louça e a tecnologia Select, a misturadora de cozinha pode ser operada confortavelmente a partir da frente. A temperatura da água é regulada rodando a alavanca ergonómica. A quantidade de água pode ser controlada inclinando a alavanca.

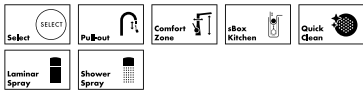




**Metris Select M71**

Misturadora monocomando de cozinha com 2 furos 200, chuveiro retrátil, 2jet, sBox # 73818, -000, -340, -670, -800

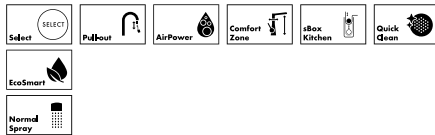
Misturadora de cozinha de 2 furos 200, com chuveiro retrátil, 2jet # 73819, -000, -800



**Metris Select M71**

Misturadora monocomando de cozinha com 2 furos 200, bica retrátil, 1jet, sBox # 73804, -000, -800


Misturadora monocomando de cozinha com 2 furos 200, Eco, bica retrátil, 1jet, sBox # 73825, -000



**Metris Select M71**

Misturadora monocomando de cozinha 320, chuveiro retrátil, 2jet, sBox # 73816, -000, -800

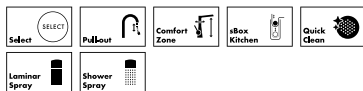
Misturadora monocomando de cozinha 320, com chuveiro retrátil, 2jet # 73820, -000, -800



**Metris Select M71**

Misturadora monocomando de cozinha 240, chuveiro retrátil, 2jet, sBox # 73817, -000, -800

Misturadora monocomando de cozinha 240, com chuveiro retrátil, 2jet # 73822, -000, -800




**Metris Select M71**

Misturadora monocomando de cozinha 320, bica retrátil, 1jet, sBox # 73803, -000, -800

Misturadora monocomando de cozinha 320, Eco, bica retrátil, 1jet, sBox # 73807, -000

Misturadora monocomando de cozinha 320, bica retrátil, 1jet # 14884, -000, -800

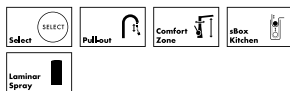
Misturadora monocomando de cozinha 320, Eco, bica retrátil, 1jet # 14786, -000



**Metris Select M71**

Misturadora monocomando de cozinha 240, bica retrátil, 1jet, sBox # 73802, -000, -800

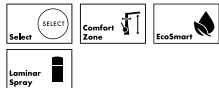
Misturadora monocomando de cozinha 240, bica retrátil, 1jet # 14857, -000, -800



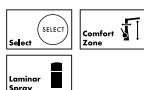
**Metris Select M71**

Misturadora monocomando de cozinha 320, 1jet  
# 14883, -000, -800

Misturadora monocomando de cozinha 320, Eco, 1jet  
# 14785, -000

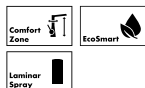
**Metris Select M71**

Misturadora monocomando de cozinha 260, 1jet  
# 14847, -000, -800

**Metris M71**

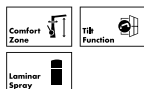
Misturadora monocomando de cozinha 320, 1jet  
# 14822, -000, -800

Misturadora monocomando de cozinha 320, Eco, 1jet  
# 14782, -000

**Metris M71**

Misturadora monocomando de cozinha 320,  
rebatível, 1jet  
# 14823, -000

Misturadora monocomando de cozinha 320,  
válvula de corte, 1jet (sem fig.)  
# 14888, -000



**Metris M71**

Misturadora monocomando de cozinha 320,  
bica retrátil, 1jet, sBox  
# 73812, -000, -800

Misturadora monocomando de cozinha 320, Eco,  
bica retrátil, 1jet, sBox  
# 73828, -000

Misturadora monocomando de cozinha 320,  
bica retrátil, 1jet  
# 14821, -000, -800

Misturadora monocomando de cozinha 320, Eco,  
bica retrátil, 1jet  
# 14781, -000



**Metris M71**

Misturadora monocomando de cozinha 320,  
chuveiro retrátil, 2jet, sBox  
# 73801, -000, -800

Misturadora monocomando de cozinha 320, Eco,  
chuveiro retrátil, 2jet, sBox  
# 73824, -000

Misturadora monocomando de cozinha 320,  
chuveiro retrátil, 2jet  
# 14820, -000, -800

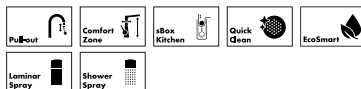
Misturadora monocomando de cozinha 320, Eco,  
chuveiro retrátil, 2jet  
# 14780, -000

**Metris M71**

Misturadora monocomando de cozinha 220,  
chuveiro retrátil, 2jet, sBox  
# 73800, -000, -800

Misturadora monocomando de cozinha 220, Eco,  
chuveiro retrátil, 2jet, sBox  
# 73823, -000

Misturadora monocomando de cozinha 220,  
bica retrátil, 2jet  
# 14834, -000, -800





# Talis M51

---

Multitalento  
para a cozinha moderna

## Em resumo:

- Controle a água de forma precisa e confortável com a tecla Select
- A função de extensão amplia o raio de ação no lava-louça, oferecendo máxima flexibilidade
- A sBox garante uma guia da mangueira silenciosa, suave e protegida no armário e com um comprimento de extensão de até 76 cm
- Vários tipos de jato disponíveis
- A tecnologia ComfortZone garante o máximo espaço livre possível entre o lava-louça e a misturadora





## ComfortZone

Seja alta, giratória ou extensível – a ComfortZone proporciona mais espaço e liberdade de movimentos. Esta solução adapta-se às suas necessidades e a qualquer espaço de lavagem, tornando o trabalho na cozinha ainda mais descontraído. A função giratória é particularmente prática para trabalhos na esquerda e direita da misturadora. Esta simplifica também a troca entre diferentes lava-louças e as várias etapas de trabalho no lava-louça.

## Amplia o raio de ação

Um mangueira extensível com alternância fácil entre dois tipos de jato. A mangueira é conduzida com segurança na sBox e protegida contra danos. Com o botão Select, a água pode ser aberta e fechada confortavelmente premindo um botão. O manípulo permanece aberto e mantém a quantidade e a temperatura da água.







**Talis Select M51**

Misturadora monocomando de cozinha 300, chuveiro retrátil, 2jet, sBox # 73867, -000, -800


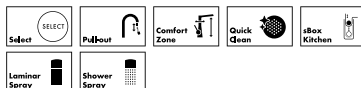
Misturadora monocomando de cozinha 300, com chuveiro retrátil, 2jet # 72823, -000, -800



**Talis Select M51**

Misturadora monocomando de cozinha 220, chuveiro retrátil, 2jet, sBox # 73868, -000, -800

Misturadora monocomando de cozinha 220, com chuveiro retrátil, 2jet # 72824, -000, -800


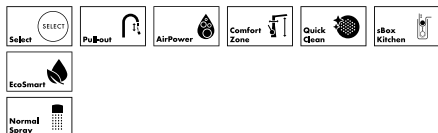


**Talis Select M51**

Misturadora monocomando de cozinha 300, bica retrátil, 1jet, sBox # 73853, -000, -800

Misturadora monocomando de cozinha 300, bica retrátil, 1jet # 72821, -000, -800

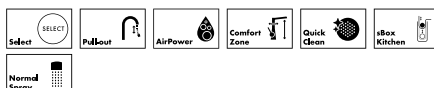
Misturadora monocomando de cozinha 300, Eco, bica retrátil, 1jet # 72826, -000



**Talis Select M51**

Misturadora monocomando de cozinha 220, bica retrátil, 1jet, sBox # 73852, -000, -800

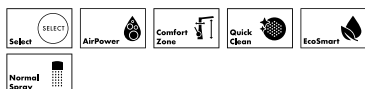
Misturadora monocomando de cozinha 220, bica retrátil, 1jet # 72822, -000, -800



**Talis Select M51**

Misturadora monocomando de cozinha 300, 1jet # 72820, -000, -800

Misturadora monocomando de cozinha 300, Eco, 1jet # 72825, -000



**Talis M51**

Misturadora monocomando de cozinha 200, chuveiro retrátil, 2jet, sBox  
# 73851, -000, -800

Misturadora monocomando de cozinha 200, Eco, bica retrátil, 2jet, sBox  
# 73876, -000

Misturadora monocomando de cozinha 200, chuveiro retrátil, 2jet  
# 72813, -000, -800

Misturadora monocomando de cozinha 200, Eco, chuveiro retrátil, 2jet  
# 72817, -000

**Talis M51**

Misturadora monocomando de cozinha 160, chuveiro retrátil, 2jet, sBox  
# 73850, -000, -800


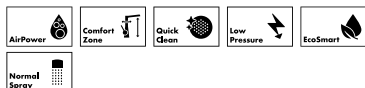
Misturadora monocomando de cozinha 160, bica retrátil, 2jet  
# 72815, -000, -800

**Talis M51**

Misturadora monocomando de cozinha 260, 1jet  
# 72810, -000, -800

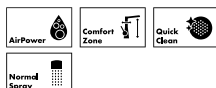
Misturadora monocomando de cozinha 260, Eco, 1jet  
# 72816, -000

Misturadora monocomando de cozinha 260 para cilindros de água quente ventilados, 1jet  
# 72812, -000

**Talis M51**

Misturadora monocomando de cozinha 220, 1jet  
# 72814, -000, -800

Misturadora monocomando de cozinha 220, válvula de corte, 1jet (sem fig.)  
# 72811, -000





# Talis M52


---

Elegância dinâmica

## Em resumo:

- A função de extensão amplia o raio de ação no lava-louça, oferecendo máxima flexibilidade
- A sBox garante uma guia da mangueira silenciosa, suave e protegida no armário e com um comprimento de extensão de até 76 cm
- Vários tipos de jato disponíveis
- O AirPower adiciona uma quantidade generosa de ar à água, para um jato de água suave e sem salpicos




**Talis M52**

Misturadora monocomando de cozinha 170,  
chuveiro retrátil, 2jet, sBox  
# 73860, -000, -800

Misturadora monocomando de cozinha 170,  
chuveiro retrátil, 2jet  
# 32841, -000


Misturadora monocomando de cozinha 170, Eco,  
chuveiro retrátil, 2jet  
# 32845, -000

Misturadora monocomando de cozinha 170,  
cilindros de água quente ventilados, 2jet  
# 32842, -000

**Talis M52**

Misturadora monocomando de cozinha 170, 1jet  
# 32851, -000

Misturadora monocomando de cozinha 170, Eco, 1jet  
# 32857, -000







# Talis M54

---

Design e funcionalidade  
para a sua cozinha

Multipremiado



GUT (2,1)

Ausgabe 8/2021  
www.test.de

27.04.2015



reddot winner 2021



DESIGN  
AWARD  
2020



GERMAN  
DESIGN  
AWARD  
WINNER  
2020

# Minimalismo com atenção aos pormenores

Pertence ao grupo de pessoas para quem uma cozinha com uma apresentação perfeita é o cartão de visita da sua casa? A Talis M54 é a nossa solução de design flexível para qualquer tipo de cozinha. Deixe-se deslumbrar pelo fascinante e elegante corpo da misturadora, em cromado, aço inoxidável ou preto mate, e escolha o tipo de bica perfeito para a sua cozinha – quer seja para uma ilha ampla ou para uma cozinha em linha compacta com armário de parede.

Para ilhas de cozinha com lava-louça, a Talis M54 em formato curvo é a escolha perfeita. A sua silhueta elegante funde-se esteticamente com o conjunto base e torna-se no destaque da sua cozinha moderna. Selecione a variante com mangueira extensível e sBox, para uma utilização ainda mais flexível, ou opte pela solução com função giratória. A bica giratória dispõe de um batente ajustável para evitar uma rotação acidental para fora do lava-louça.

Uma solução perfeita para cozinhas com ou sem armário de parede sobre o lava-louça, é a Talis M54 com bica em U. Desfrute de uma solução de design complementar e inconfundível. A bica também é móvel e variável, e integrámos o difusor de forma discreta.


Para cozinhas com armários de parede sobre o lava-louça, desenvolvemos a Talis M54 com bica em L. Esta maravilha ergonómica aproveita o espaço disponível de forma ideal. A variante com a bica extensível horizontalmente maximiza a eficiência na cozinha. Um batente para o movimento giratório gradualmente ajustável adapta-se à sua cuba e evita uma rotação excessiva da misturadora. A sBox também está disponível para a bica em L.



## Em resumo:

- A função de extensão amplia o raio de ação no lava-louça, oferecendo máxima flexibilidade
- A sBox garante uma guia da mangueira silenciosa, suave e protegida no armário e com um comprimento de extensão de até 76 cm
- Inspire-se nas cores de acabamento coloridas e decore a sua cozinha inteiramente ao seu gosto
- Vários tipos de jato disponíveis
- A tecnologia ComfortZone garante o máximo espaço livre possível entre o lava-louça e a misturadora




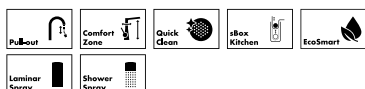


**Talis M54**

Misturadora monocomando de cozinha 210, chuveiro retrátil, 2jet, sBox # 72801, -000, -670, -800

Misturadora monocomando de cozinha 210, chuveiro retrátil, 1jet # 72800, -000, -670, -800


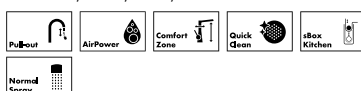
Misturadora monocomando de cozinha 210, Eco, chuveiro retrátil, 2jet # 72842, -000, -670



**Talis M54**

Misturadora monocomando de cozinha 210, bica retrátil, 1jet, sBox # 72803, -000, -670, -800

Misturadora monocomando de cozinha 210, bica retrátil, 1jet # 72802, -000, -670, -800


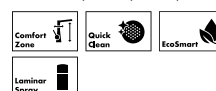


**Talis M54**

Misturadora monocomando de cozinha 220, 1jet # 72804, -000, -670, -800

Misturadora monocomando de cozinha 220, Eco, 1jet # 72843, -000, -670

Misturadora monocomando de cozinha 220, válvula de corte, 1jet (sem fig.) # 72805, -000, -670, -800




**Talis M54**

Misturadora monocomando de cozinha U 220, 1jet # 72806, -000, -670, -800

Misturadora monocomando de cozinha U 220, Eco, 1jet # 72844, -000, -670

Misturadora monocomando de cozinha U 220, válvula de corte, 1jet (sem fig.) # 72807, -000, -670, -800





**Talis M54**

Misturadora monocomando de cozinha 270, bica retrátil, 1jet, sBox # 72809, -000, -670, -800

Misturadora monocomando de cozinha 270, bica retrátil, 1jet # 72808, -000, -670, -800

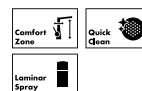
Misturadora monocomando de cozinha 270, Eco, bica retrátil, 1jet, sBox # 72845, -000, -670



**Talis M54**

Misturadora monocomando de cozinha 270, 1jet # 72840, -000, -670, -800

Misturadora monocomando de cozinha 270, válvula de corte, 1jet (sem fig.) # 72827, -000, -670, -800





# Focus M41

---


Maior liberdade de movimentos  
a cozinhar e lavar

## Em resumo:

- A função de extensão amplia o raio de ação no lava-louça, oferecendo máxima flexibilidade
- A sBox garante uma guia da mangueira silenciosa, suave e protegida no armário e com um comprimento de extensão de até 76 cm
- Vários tipos de jato disponíveis
- A tecnologia ComfortZone garante o máximo espaço livre possível entre o lava-louça e a misturadora

Multipremiado




**Focus M41**

Misturadora monocomando de cozinha 240, chuveiro retrátil, 2jet, sBox  
# 73880, -000, -800

Misturadora monocomando de cozinha 240, Eco, chuveiro retrátil, 2jet  
# 73895, -000

Misturadora monocomando de cozinha 240, chuveiro retrátil, 2jet  
# 31815, -000, -670, -800

Misturadora monocomando de cozinha 240, Eco, chuveiro retrátil, 2jet  
# 31833, -000



**Focus M41**

Misturadora monocomando de cozinha 260, 1jet  
# 31820, -000, -670, -800

Misturadora monocomando de cozinha 260, Eco, 1jet  
# 31821, -000, -800


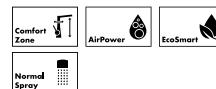
Misturadora monocomando de cozinha 260 para cilindros de água quente ventilados, 1jet  
# 31822, -000

Misturadora monocomando de cozinha 260, válvula de corte, 1jet (sem fig.)  
# 31823, -000

**Focus M41**

Misturadora monocomando de cozinha 280, 1jet  
# 31817, -000, -670, -800

Misturadora monocomando de cozinha 280, Eco, 1jet  
# 31827, -000

**Focus M41**


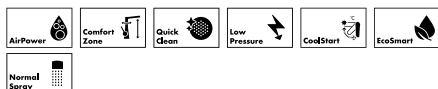
Misturadora monocomando de cozinha 160, 1jet  
# 31806, -000, -800

Misturadora monocomando de cozinha 160, Eco, 1jet  
# 31826, -000

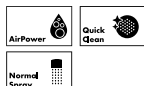
Misturadora monocomando de cozinha 160, CoolStart, EcoSmart, 1jet  
# 31816, -000

Misturadora monocomando de cozinha 160, cilindros de água quente ventilados, 1jet  
# 31804, -000

Misturadora monocomando de cozinha 200, válvula de corte, 1jet (sem fig.)  
# 31803, -000

**Focus M41**

Misturadora monocomando de cozinha montagem em parede, 1jet  
# 31825, -000





# Focus M42

---

Total flexibilidade  
para a cozinha moderna

## Em resumo:


- A função de extensão amplia o raio de ação no lava-louça, oferecendo máxima flexibilidade
- A sBox garante uma guia da mangueira silenciosa, suave e protegida no armário e com um comprimento de extensão de até 76 cm
- Vários tipos de jato disponíveis
- A tecnologia ComfortZone garante o máximo espaço livre possível entre o lava-louça e a misturadora
- Abertura e fecho da janela sem qualquer problema – basta retirar do suporte e rebater



**Focus M42**

Misturadora monocomando de cozinha 220, chuveiro retrátil, 2jet, sBox  
# 71820, -000, -800



Misturadora monocomando de cozinha 220, chuveiro retrátil, 2jet  
# 71800, -000, -800

**Focus M42**

Misturadora monocomando de cozinha 180, chuveiro retrátil, 2jet, sBox  
# 71821, -000, -800

Misturadora monocomando de cozinha 180, chuveiro retrátil, 2jet  
# 71801, -000, -800

Misturadora monocomando de cozinha 180, Eco, chuveiro retrátil, 2jet  
# 71862, -000

**Focus M42**

Misturadora monocomando de cozinha 220, 1jet  
# 71802, -000, -800

Misturadora monocomando de cozinha 220, válvula de corte, 1jet (sem fig.)  
# 71803, -000

**Focus M42**

Misturadora monocomando de cozinha 120, 1jet  
# 71806, -000, -800

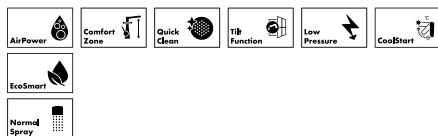
Misturadora monocomando de cozinha 120, CoolStart, EcoSmart, 1jet  
# 71805, -000

Misturadora monocomando de cozinha 120, CoolStart, EcoSmart, 1jet  
# 71864, -000

Misturadora monocomando de cozinha 120, para cilindros de água quente ventilados, 1jet  
# 71804, -000

Misturadora monocomando de cozinha 120, abatível, 1jet (sem fig.)  
# 71807, -000


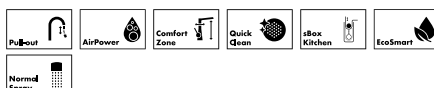
Misturadora monocomando de cozinha 180, válvula de corte, 1jet (sem fig.)  
# 71813, -000

**Focus M42**

Misturadora monocomando de cozinha 150, bica retrátil, 1jet, sBox  
# 71829, -000, -800

Misturadora monocomando de cozinha 150, bica retrátil, 1jet  
# 71814, -000, -800


Misturadora monocomando de cozinha 150, Eco, bica retrátil, 1jet  
# 71865, -000


**Focus M42**


Misturadora monocomando de cozinha 100, 1jet  
# 71808, -000, -800

Misturadora monocomando de cozinha 100, CoolStart, EcoSmart, 1jet  
# 71809, -000

Misturadora monocomando de cozinha 100, CoolStart, Eco, 1jet  
# 71866, -000







# Zesis M33

---

Para uma vida equilibrada

# Talento polivalente


As misturadoras de cozinha Zesis M33 dispõem de inúmeros detalhes práticos. Podem ser giradas e estendidas até 76 cm. As variantes com bica alta também se adaptam ao seu fluxo de trabalho. Mas não é tudo: graças a um jato do chuveiro adicional, a Zesis M33 com mangueira extensível remove a sujidade dos seus ingredientes num abrir e fechar de olhos. Pode escolher entre três acabamentos distintos: cromado, aço inoxidável e preto mate. Inspire-se nas cores de acabamento coloridas e decore a sua cozinha inteiramente ao seu gosto. Deixe-se convencer pelo talento polivalente.



## Em resumo:

- A função de extensão amplia o raio de ação no lava-louça, oferecendo máxima flexibilidade
- Inspire-se nas cores de acabamento coloridas e decore a sua cozinha inteiramente ao seu gosto
- Vários tipos de jato disponíveis
- A tecnologia ComfortZone garante o máximo espaço livre possível entre o lava-louça e a misturadora
- A sBox lite garante uma guia da mangueira segura e suave no armário
- Abertura e fecho da janela sem qualquer problema – basta retirar do suporte e rebater






**Zesis M33**

Misturadora monocomando de cozinha 160, bica retrátil 2jet, S-Box Lite  
# 74804, -000, -670, -800

Misturadora monocomando de cozinha 160, bica retrátil 2jet  
# 74801, -000, -670, -800




**Zesis M33**

Misturadora monocomando de cozinha 150, bica retrátil 2jet, S-Box Lite  
# 74803, -000, -670, -800

Misturadora monocomando de cozinha 150, chuveiro extraível, 2jet  
# 74800, -000, -670, -800

Misturadora monocomando de cozinha 150, bica retrátil 2jet, Eco  
# 74810, -000



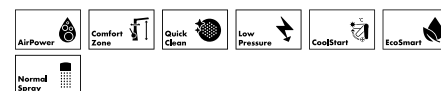
**Zesis M33**

Misturadora monocomando de cozinha 150, 1jet  
# 74802, -000, -670, -800

Misturadora monocomando de cozinha 150, 1jet Eco  
# 74811, -000

Misturadora monocomando de cozinha 150, CoolStart, EcoSmart, 1jet  
# 74813, -000

Misturadora monocomando de cozinha 150, baixa pressão  
# 74806, -000



**Zesis M33**

Misturadora monocomando de cozinha 160, abatível, 1jet  
# 74805, -000

Misturadora monocomando de cozinha 160, com válvula de corte, 1jet (sem fig.)  
# 74808, -000

Misturadora monocomando de cozinha 200, com válvula de corte, CoolStart, 1jet (sem fig.)  
# 74807, -000





# Logis M31

---

Qualidade superior  
a um preço atrativo

## Em resumo:


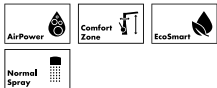
- A tecnologia ComfortZone garante o máximo espaço livre possível entre o lava-louça e a misturadora
- O AirPower adiciona uma quantidade generosa de ar à água, para um jato de água suave e sem salpicos
- Abertura e fecho da janela sem qualquer problema – basta retirar do suporte e rebater



**Logis M31**

Misturadora monocomando de cozinha 260, 1jet  
# 71835, -000

Misturadora monocomando de cozinha 260, Eco, 1jet  
# 71861, -000



**Logis M31**

Misturadora de cozinha com manipulo duplo 320, 1jet  
# 71280, -000



**Logis M31**


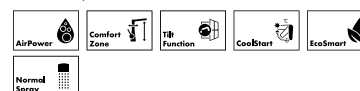
Misturadora monocomando de cozinha 160, 1jet  
# 71832, -000

Misturadora monocomando de cozinha 160, Eco, 1jet  
# 71860, -000

Misturadora monocomando de cozinha 160, CoolStart, EcoSmart, 1jet  
# 71839, -000

Misturadora monocomando de cozinha 160, rebatível, 1jet (sem fig.)  
# 71833, -000

Misturadora monocomando de cozinha 220, válvula de corte, 1jet (sem fig.)  
# 71834, -000


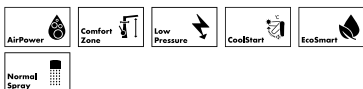


**Logis M31**

Misturadora monocomando de cozinha 120, 1jet  
# 71830, -000

Misturadora monocomando de cozinha 120, CoolStart, EcoSmart, 1jet  
# 71837, -000

Misturadora monocomando de cozinha 120, cilindros de água quente ventilados, 1jet  
# 71831, -000



**Logis M31**

Misturadora monocomando de cozinha montagem em parede, 1jet  
# 71836, -000





# Logis M32


---

Design clássico,  
implementação moderna

## Em resumo:

- A tecnologia ComfortZone garante o máximo espaço livre possível entre o lava-louça e a misturadora
- O AirPower adiciona uma quantidade generosa de ar à água, para um jato de água suave e sem salpicos

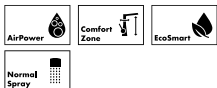


**Logis M32**

Misturadora de cozinha com manípulo duplo 220, 1jet  
# 71285, -000

Misturadora de cozinha com manípulo duplo 220, Eco,  
1jet

# 71283, -000

**Logis M32**

Misturadora de cozinha  
com manípulo duplo montagem em parede  
para bica alta, 1jet  
# 71286, -000

Misturadora de cozinha  
com manípulo duplo Eco, montagem em parede  
para bica alta, 1jet  
# 71284, -000

**Logis M32**

Misturadora de cozinha  
com manípulo duplo montagem em parede  
para bica curta, 1jet  
# 71287, -000





# Vernis M35

---

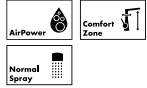
Design moderno que se adapta a qualquer cozinha

## **Em resumo:**

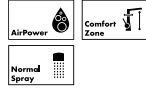
- A tecnologia ComfortZone garante o máximo espaço livre possível entre o lava-louça e a misturadora
- O AirPower adiciona uma quantidade generosa de ar à água, para um jato de água suave e sem salpicos

**Vernis Shape M35**

Misturadora monocomando de cozinha 210  
com bica giratória, Ijet  
# 71871, -000, -670

**Vernis Blend M35**

Misturadora monocomando de cozinha 210,  
com bica giratória, Ijet  
# 71870, -000, -670





# Aqittura M91

Para o fluxo perfeito na vida

## Em resumo:

- Individual: preparação da água para todos os gostos com WaterRefinement Plus
- Confortável: água potável saborosa diretamente da torneira. Deixa de ser necessário comprar, carregar e guardar garrafas de água
- Valioso: filtro com mineralização (Harmony, Life, Sport), filtro sem mineralização (filtro de carvão ativado) ou para regiões com água dura (permutador de iões com filtro de carvão ativado)
- Versátil: água gaseificada, levemente gaseificada e sem gás e ainda refrigerada entre 4 e 12 °C
- Seguro: duas saídas para água tratada e não tratada
- Sustentável: consumo de plástico em forma de garrafas de plástico é reduzido e o transporte das mesmas é desnecessário. Garrafa CO<sub>2</sub> reutilizável



# Água para todos os gostos

Com a hansgrohe, tem agora a opção de **filtrar, mineralizar, refrigerar e gaseificar a água da torneira**. Isto permite-lhe desfrutar de água potável sempre que desejar. O design da misturadora Aqittura M91 está disponível em duas variantes – redonda e angular – assim como com diferentes funções.

Para maior bem-estar, a tecnologia de mineralização e de filtração MINTEC® enriquece ativamente a água com minerais – para um efeito vitalizante e harmonizador – e reduz os poluentes. O ácido carbónico pode ser adicionado à água consoante a preferência pessoal. Quem não tiver de comprar, transportar e armazenar garrafas de água com gás, tem tempo e espaço para coisas mais importantes.

Para uma maior sustentabilidade, a grande prioridade de uma casa orientada para o futuro consiste em reduzir o plástico. Reduzir a necessidade de engarrafar, embalar e transportar água reduz também a pegada de CO<sub>2</sub>. A garrafa de gás carbónico da Aqittura M91 é reciclável, contribuindo assim para a proteção do meio ambiente.





## Equilíbrio de água saudável – equilíbrio natural

Com o tratamento inovador da água, a hansgrohe assegura um prazer personalizado e completo em casa. Aqittura M91 filtra as impurezas, os odores desagradáveis e os poluentes da água da torneira, tornando-a ainda mais segura e agradável. Minerais importantes podem ser adicionados para um melhor desempenho e bem-estar. Sem gás, levemente gaseificada ou com muito gás? Bem temperada ou muito fria? Pequenas escolhas simples são tudo o que precisa para ter a água que gosta – vitalizante ou equilibrada. Aqittura M91 é sinónimo de uma vida consciente e sustentável.


Qual é o tipo de água que prefere? Visite [hansgrohe.de/AqitturaM91](https://hansgrohe.de/AqitturaM91) para mais informações sobre a tecnologia de **filtragem e de mineralização MINTEC®**



## Controlo por baixo do lava-louça – SodaBase

Todos os dados podem ser consultados na SodaBase, localizada no armário por baixo da misturadora. Os adeptos de um estilo de vida Smart Living podem também optar por um controlo digital do sistema Aqittura M91 e ajustá-lo, por exemplo, no modo de férias. Através da App hansgrohe home receberá notificações Push, informando-o sobre a necessidade de substituição do filtro, da garrafa CO<sub>2</sub> ou de uma limpeza do sistema.

A App **hansgrohe home** está disponível gratuitamente



## A nova experiência de beber

Com Select Digital pode optar por água com gás, levemente gaseificada ou sem gás: basta selecionar a opção pretendida no elemento de comando para saborear a água filtrada e/ou mineralizada. As misturadoras estão equipadas com dois circuitos independentes – um para água potável tratada e outro para água não tratada. O acesso à água não refinada é assegurado, conforme habitual, através do manípulo de alavanca.



## Inovador e confortável

A nossa inovadora sBox ajuda-o a manter a sua cozinha organizada. A mangueira recolhe de forma totalmente silenciosa e suave para dentro da caixa da sBox, que é instalada discretamente por baixo do lava-louça, ampliando o raio de ação em até 76 cm. A sBox e a SodaBase são compatíveis com todos os armários de cozinha convencionais a partir de uma largura de 40 cm.

A SodaBase dispõe de uma conexão de rosca universal, permitindo a conexão de garrafas CO<sub>2</sub> convencionais. Assim, poderá adquirir confortavelmente as garrafas CO<sub>2</sub> em qualquer loja, sem ter de as encomendar num fornecedor especial. A hansgrohe fornece um cartucho para a primeira instalação. Este pode ser substituído num supermercado por outros cartuchos e não terá de pagar vasilhame.



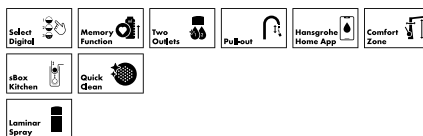
# SodaSystem

A misturadora de cozinha que **filtra, mineraliza e gaseifica**. Disponível na segunda metade de 2022.

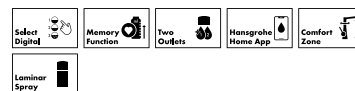
Conexão de rosca universal, permitindo a conexão de garrafas CO<sub>2</sub> convencionais.



**Aqittura M91**  
Sistema Soda 210, bica extraível, 1jet Sbox  
# 76806, -000, -670, -800




**Aqittura M91**  
Sistema Soda 240, 1jet  
# 76810, -000, -670, -800


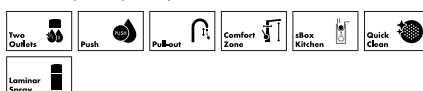


# FilterSystem


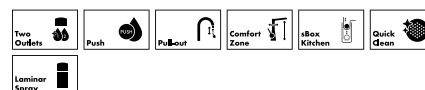
A misturadora de cozinha que **filtra e mineraliza**.




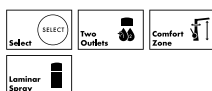
**Aqittura M91**  
Sistema de Filtragem 210, bica retrátil, 1jet, S-Box, Kit Inicial  
# 76800, -000, -670, -800  
Sistema de Filtragem 210, bica retrátil, 1jet, Kit Inicial  
# 76801, -000, -670, -800



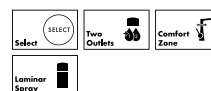
**Aqittura M91**  
Sistema de Filtragem 210, bica retrátil, 1jet, S-Box  
# 76826, -000, -670, -800  
Sistema de Filtragem 210, bica retrátil, 1jet  
# 76803, -000, -670, -800



**Aqittura M91**  
Sistema de filtragem 240, 1jet, Kit Inicial  
# 76802, -000, -670, -800



**Aqittura M91**  
Sistema de Filtragem 240, 1jet  
# 76804, -000, -670, -800





Filtro Carvão Ativo  
# 76814000

A água da torneira não é saborosa e tem receio que contenha poluentes?

- Otimização do sabor
- Eliminação de poluentes
- Ingredientes: carvão ativado
- Capacidade aprox. 4000 litros
- Vida útil recomendada de 12 meses
- Aplicável independentemente do grau de dureza da água



Filtro de carvão ativo e troca de iões  
# 76815000

Vive numa região em que a água potável tem uma elevada taxa de calcário e gostaria de filtrar a sua água?

- Proteção anticalcário
- Otimização do sabor
- Eliminação de poluentes
- Ingredientes: carvão ativado, resina de permuta iónica
- Capacidade aprox. 800 litros
- Vida útil recomendada de 12 meses
- Recomendado a partir de uma dureza da água de 15°dH



Filtro de carvão ativo e troca de iões Pro  
# 76827000

Vive numa região em que a água potável tem uma elevada taxa de calcário e gostaria de filtrar a sua água?

- Proteção anticalcário
- Otimização do sabor
- Eliminação de poluentes
- Ingredientes: carvão ativado, resina de permuta iónica
- Capacidade aprox. 1100 litros
- Vida útil recomendada de 12 meses
- Recomendado a partir de uma dureza da água de 15°dH



Mineralização e filtro Harmony  
# 76828000

Tem uma alimentação saudável consciente e deseja melhorar o seu equilíbrio mineral?

- Otimização do sabor
- Eliminação de poluentes
- Ingredientes: magnésio, potássio, carvão ativado
- Capacidade aprox. 300 litros
- Vida útil recomendada de 6 meses
- Aplicável independentemente do grau de dureza da água



Mineralização e filtro Life  
# 76829000

Vive numa região com água muito macia e deseja melhorar o seu equilíbrio mineral?

- Enriquecimento de água com baixo teor de minerais
- Otimização do sabor
- Eliminação de poluentes
- Ingredientes: magnésio, cálcio, potássio, carvão ativado
- Capacidade aprox. 300 litros
- Vida útil recomendada de 6 meses
- Recomendado a partir de uma dureza da água de <math><10^{\circ}\text{dH}</math>



Mineralização e filtro Harmony  
# 76830000

Pratica desporto e deseja melhorar o seu equilíbrio mineral de forma focalizada?

- Otimização do sabor
- Eliminação de poluentes
- Ingredientes: magnésio, sódio, potássio, carvão ativado
- Capacidade aprox. 300 litros
- Vida útil recomendada de 6 meses
- Aplicável independentemente do grau de dureza da água





# C71

Conjugação perfeita para  
um maior prazer de utilização

## Em resumo:

- A combinação de lava-louça C71 é uma solução completa convincente, que redefine o fluxo de trabalho e a qualidade dos materiais na sua cozinha
- A sBox garante uma guia da mangueira silenciosa, suave e protegida no armário e com um comprimento de extensão de até 76 cm
- Controle a água de forma precisa e confortável com a tecla Select
- Resistente e insensível a substâncias agressivas como os ácidos de frutas
- Inoxidável, resistente ao calor e higiénico
- Ângulo de reforço complementar para uma fixação segura da misturadora
- Flexibilidade máxima garantida graças a diferentes tamanhos de lava-louças
- Diferentes opções de instalação: montagem superior ou à face

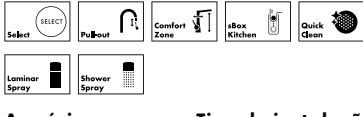
Multipremiado



reddot award 2017  
best of the best



**C71**  
C71-F450-06 Lava-louça combi 450 Select  
# 43201, -000, -800

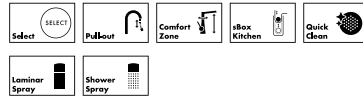


Armário  
**60 cm**

Tipo de instalação



**C71**  
C71-F450-07 Lava-louça combi 450 Select  
com escorredor à esquerda  
# 43205, -000, -800

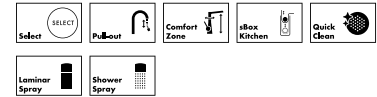


Armário  
**60 cm**

Tipo de instalação



**C71**  
C71-F450-12 Lava-louça combi 450 Select  
com escorredor à direita  
# 43230, -000, -800

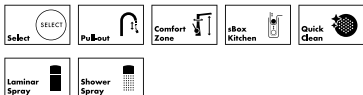


Armário  
**60 cm**

Tipo de instalação



**C71**  
C71-F660-08 Lava-louça combi 660 Select  
# 43202, -000, -800

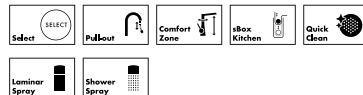


Armário  
**80 cm**

Tipo de instalação



**C71**  
C71-F655-09 Lava-louça combi 180/450 Select  
# 43206, -000, -800

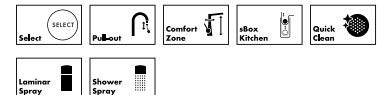


Armário  
**80 cm**

Tipo de instalação



**C71**  
C71-F765-10 Lava-louça combi 370/370 Select  
# 43203, -000, -800



Armário  
**90 cm**

Tipo de instalação





# C51

## Combinação excepcional

### Em resumo:

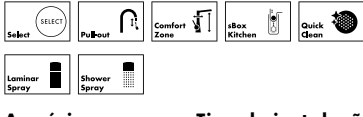
- Máxima harmonia para a sua cozinha: o design premiado da combinação de lava-louça C51 é muito agradável ao toque e um encanto para os sentidos.
- A sBox garante uma guia da mangueira silenciosa, suave e protegida no armário e com um comprimento de extensão de até 76 cm
- Controle a água de forma precisa e confortável com a tecla Select
- Resistente e insensível a substâncias agressivas como os ácidos de frutas
- Resistente ao calor e higiénico
- Resistente às manchas de alimentos
- A gama SilicaTec fabricada a partir de partículas de quartzo com arestas arredondadas oferece uma impressionante resistência ao impacto, rutura e riscos
- O efeito de gotejamento permite o escoamento da água sem rasto
- Flexibilidade máxima garantida graças a diferentes tamanhos de lava-louças

Multipremiado





**C51**  
C51-F450-06 Lava-louça combi 450 Select  
# 43217, -000

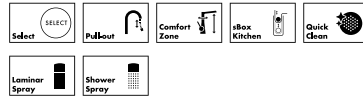


Armário  
**60 cm**

Tipo de instalação



**C51**  
C51-F450-08 Lava-louça combi 450 Select  
com escorredor à esquerda  
# 43219, -000

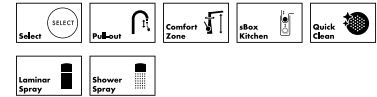


Armário  
**60 cm**

Tipo de instalação



**C51**  
C51-F450-12 Lava-louça combi 450 Select  
com escorredor à direita  
# 43228, -000

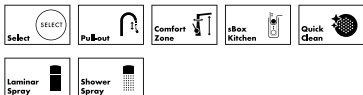


Armário  
**60 cm**

Tipo de instalação



**C51**  
C51-F660-07 Lava-louça combi 660 Select  
# 43218, -000

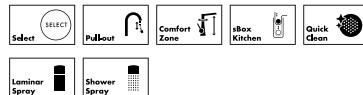


Armário  
**80 cm**

Tipo de instalação



**C51**  
C51-F635-09 Lava-louça combi 180/450 Select  
# 43220, -000

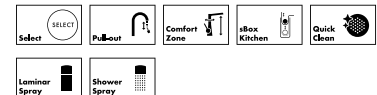


Armário  
**80 cm**

Tipo de instalação



**C51**  
C51-F770-10 Lava-louça combi 370/370 Select  
# 43221, -000



Armário  
**90 cm**

Tipo de instalação







# Acessórios e complementos

## Em resumo:

- Os trabalhos diários são ainda mais eficientes com acessórios e complementos qualitativos
- O design elegante está perfeitamente harmonizado com a gama de produtos hansgrohe
- Elevada funcionalidade para um fluxo de trabalho confortável
- Acessórios à medida para os lava-louças da hansgrohe
- Ideais para os trabalhos no e junto do lava-louça
- Perfeito para a limpeza





## Escorredor multifunções

O Multitasking na cozinha é possível graças ao escorredor multifunções feito à medida, que garante um ótimo suporte e mobilidade ao longo dos lava-louças S71 e S51. Encaixa em lava-louças com uma profundidade de 400-406 mm. A utilização em lava-louças rebaixados requer uma verificação complementar, consoante a instalação.

## Tábua de corte

O tabuleiro para cortar em madeira maciça de carvalho ou noqueira garante um apoio e deslizamento perfeito nos lava-louças hansgrohe, graças à ranhura de guia.



## Doseador de detergente

O dispensador de detergente/loção prático está disponível em três designs e em três acabamentos diferentes, adaptando-se, assim, a todas as misturadoras de cozinha da hansgrohe.


## Superfície de escoamento móvel

A superfície de escoamento móvel, apoiada no rebordo do lava-louça, permite o escoamento rápido e eficiente. O acessório de duas partes, fabricado em chapa de aço inoxidável e aro em plástico, também serve para pendurar panos de cozinha, pode ser facilmente arrumado e ir à máquina lava-louça.




## Difusor SoftStart


O Perlador de abertura lenta no difusor SoftStart, produz um aumento gradual do volume de água para um início ainda mais suave do fluxo de água. Assim, é possível reduzir a produção de salpicos, especialmente nas misturadoras de cozinha com bica alta.



A71 Doseador de detergente líquido  
# 40468, -000, -670, -800



A51 Doseador de detergente líquido  
# 40448, -000, -670, -800



Doseador de detergente líquido  
# 40438, -000, -340, -670, -800




F15 Tabua de carvalho  
# 40960000



F16 Tabua de carvalho  
# 40961000



F14 Escorredor multifuncional  
# 40963000



F17 Escorredor amovível  
# 40962, -800



Regulador do jato laminar M24x1 (15 l/min)  
# 92517, -000, -800



F21- Válvula de corte  
# 72841, -000, -670, -800



A11 Manipulo giratório  
# 40953, -670, -800



A10 tampa para sistema de escoamento  
# 40952, -800



F12 Elemento de compensação para sBox  
# 43333000

## Tecnologias



Regula o fluxo de água simplesmente através do toque de um botão: ligar/desligar ou mudar o tipo de jato muito facilmente.



Água sem gás, levemente gaseificada ou muito gaseificada com o toque de um botão.



Água filtrada ou mineralizada com o toque de um botão.



Define o espaço útil individual, em altura e para os lados, entre o lava-louça e a misturadora.



Para uma guia da mangueira silenciosa, suave e protegida no armário e com um comprimento de extensão de até 76 cm.



Remover facilmente resíduos de calcário - esfregando suavemente com o dedo os bicos de silicone flexíveis.



Reduz o fluxo, poupando água e energia. Para um prazer sustentável.



Adiciona uma quantidade generosa de ar à água. Para um jato de água suave, sem salpicos e gotas volumosas.



Na posição central sai apenas água fria. A água quente apenas é disponibilizada quando realmente necessária.



A mangueira extensível ou a bica extensível aumentam o raio de ação no lava-louça.



A misturadora de cozinha pode ser facilmente retirada e colocada no seu suporte. Isto permite-lhe abrir a janela para dentro sem qualquer problema.



Misturadora de baixa pressão para canalização de água fria com caldeira/termoacumulador.



Circuitos de água separados para água tratada e não tratada.



Saída de um volume de água predefinido através de um clique duplo.



Controlo da sua misturadora de cozinha com a App hansgrohe home.

## Tipos de jato



Cristalino e eficiente, sem mistura de ar. Ideal para encher rapidamente grandes recipientes, prevenindo salpicos de água.



Jato enriquecido com ar graças à tecnologia AirPower. Gotas mais volumosas, mais leves para um jato agradável.



Permite poupar os recursos naturais e assegura uma limpeza eficiente. Também é adequado para uma lavagem rápida do lava-louças.



Jato supersuave, amplo e sem salpicos, altamente eficiente e poupa os recursos.

## Opções de montagem dos lava-louças



Montagem superior: o lava-louça é inserido, por cima, numa abertura cortada na bancada.



Montagem à face: o lava-louça é montado à face na bancada – transição sem saliências.



Montagem inferior: o lava-louça é montado por baixo na bancada – atribuindo à cozinha uma aparência mais espaçosa.

## Acabamentos do lava-louça

## Acabamentos da misturadora de cozinha

Com indicação do acabamento, cada número de referência (#) passa a ter 8 dígitos, por exemplo, 28500, -000 = cromado



-170  
Preto grafite



-290  
Cinzento pedra



-380  
Cinzento betão



-800  
Aço inoxidável



-000  
cromado



-340  
preto escovado



-670  
negro mate



-800  
aço inoxidável







### The Water Studio Lisbon

O lema é aconselhar, deslumbrar e experimentar: No Water Studio atendemos exclusivamente clientes profissionais (clientes B2B) com marcação prévia de visita.

Pode obter mais informações em

**[hansgrohe.pt/sobre-nos/thewaterstudio](https://hansgrohe.pt/sobre-nos/thewaterstudio)**

Quer saber mais? Basta registar-se online e será sempre o primeiro a ser informado sobre todas as novidades relacionadas com a hansgrohe. Esperamos por si!



**[hansgrohe.pt/sobre-nos/  
thewaterstudio](https://hansgrohe.pt/sobre-nos/thewaterstudio)**  
**[hansgrohe.pt/#interest-form](https://hansgrohe.pt/#interest-form)**



Descubra a hansgrohe online e nas redes sociais

Todos os produtos estão sujeitos à disponibilidade. A disponibilidade pode ser temporariamente afetada por falta de stock, interrupções da cadeia de abastecimento ou outros eventos de força maior. Contacte-nos para mais detalhes.

#### Headquarters

Hansgrohe SE · P.O. Box 1145 · D-77757 Schiltach  
Tel. +49 7836 51-0 · Fax +49 7836 51-1300  
[info@hansgrohe.com](mailto:info@hansgrohe.com) · [hansgrohe-int.com](https://hansgrohe-int.com)

#### Portugal

The Water Studio Lisbon  
Passeio dos Cruzados · Bloco I loja 2.01.01 J · 1990-070 Lisboa  
Telefone: 351 210 544 842 · [info@hansgrohe.pt](mailto:info@hansgrohe.pt) · [www.hansgrohe.pt](https://www.hansgrohe.pt)

