

AXOR

hansgrohe



# Preisliste Küchenarmaturen 2024

Liste de prix robinetterie de cuisine - Listino prezzi rubinetteria da cucina

Küchensortiment hansgrohe und AXOR

[pro.hansgrohe.ch](https://pro.hansgrohe.ch)



# Inhalt / Sommaire / Indice

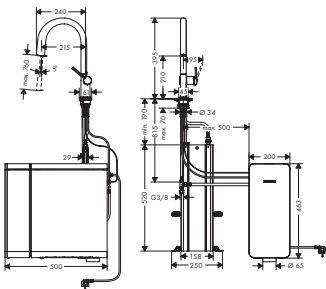
---

## **4 hansgrohe**

- 4** hansgrohe Aqittura M91
- 8** hansgrohe Aquno Select M81
- 9** hansgrohe Metris Select M71
- 13** hansgrohe Metris M71
- 15** hansgrohe Talis Select M51
- 17** hansgrohe Talis M51
- 18** hansgrohe Talis M52
- 19** hansgrohe Talis M54
- 22** hansgrohe Focus M41
- 24** hansgrohe Focus M42
- 27** hansgrohe Zesis M33
- 29** hansgrohe Logis M31/32
- 31** hansgrohe Zubehör / Accessoires / Accessori

## **35 AXOR**

- 36** AXOR Starck
- 37** AXOR Citterio
- 40** AXOR Citterio M
- 40** AXOR Uno
- 41** AXOR Montreux
- 42** AXOR Zubehör / Accessoires / Accessori



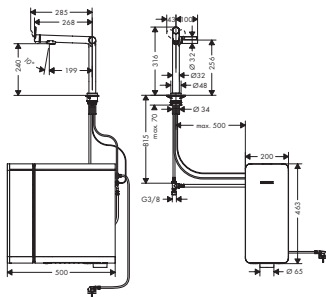
**SodaSystem 210, Ausziehauslauf, 1jet, sBox**, besteht aus: Einhebel-Küchenmischer, Schlauchbox, Filterkopf, Mineralisierungskartusche Harmony mit Filter, SodaBase, CO2 Flasche, ComfortZone 210, Schwenkbereich einstellbar in 3 Stufen auf 60°, 110° oder 150°, Laminarstrahl, Keramikmischsystem, G 3/8-Anschlusschläuche, Rückflussverhinderer integriert, sBox für eine leise, leichtgängige und geschützte Schlauchführung im Unterschrank, Auszugslänge bis zu 76 cm, Hahnlochbohrung mit 35 mm erforderlich, getrennte Wasserführung für gefiltertes und ungefiltertes Wasser, gekühltes, gefiltertes Trinkwasser in still, medium und sprudelnd über Auswahl-taste am Auslauf, Steuerung und Überwachung von Verbrauchsdaten via hansgrohe home App, 425 g CO2-Flasche für ca. 60 Liter Sprudelwasser, Filterkapazität 300 l, Kühlkapazität 7 l/h gekühltes Wasser, Push-Nachricht bei niedriger Filter- oder CO2-Kapazität (hansgrohe home App), Leistungsaufnahme: 150 W (Kühlphase), 1,6 W (Standby), Spannungsversorgung: 230V ±10 %, Geräteanschluss DN20, CH-Stecker. Geräuschgruppe I, Durchflussklasse O. Optional: Diverse Filter und Erweiterungsset für 2kg CO2 Flasche (siehe Küchenzubehör)

*SodaSystem 210, bec extractible, 1jet, sBox, comprenant : mitigeur de cuisine, sBox, tête de filtre, cartouche de minéralisation Harmony avec filtre, SodaBase, bouteille de CO2, ComfortZone 210, bec orientable possible sur 3 niveaux 60°, 110° ou 150°, jet laminaire, cartouche céramique, raccordement flexible G 3/8, clapet anti-retour intégré, sBox le flexible rentre directement et sans bruit dans son boîtier de protection, sous le plan de travail, longueur de la rallonge jusqu'à 76 cm, diamètre de percement Ø 35 mm requis, arrivées d'eau séparées pour l'eau filtrée et non filtrée, eau potable refroidie et filtrée sous forme d'eau plate, semi-gazeuse et gazeuse à l'aide d'un bouton de sélection sur le bec, contrôle et suivi des données de consommation sur l'application hansgrohe home, bouteille de CO2 de 425 g pour environ 60 litres d'eau gazeuse, capacité de filtre de 300 l, capacité de refroidissement de 7 l/h d'eau refroidie, notification push lorsque la capacité du filtre ou du CO2 est faible (application hansgrohe home), consommation électrique: 150 W (phase de refroidissement), 1,6 W (veille), alimentation en tension 230V ±10 %, raccordement de l'appareil DN20, connecteur CH. Optionnel: Divers filtres et kit d'extension pour bouteille de CO2 de 2kg (voir accessoires de cuisine)*

SodaSystem 210, bocca estraibile, 1jet, sBox, composto da: miscelatore da cucina, scatola flessibile, testata del filtro, cartuccia mineralizzatrice Harmony con filtro, SodaBase, bottiglia CO2, ComfortZone 210, regolabile a 3 stadi a 60°, 110° o 150°, getto laminare, cartuccia in ceramica, tubi di collegamento G 3/8, valvola antiriflusso integrata, lunghezza di estensione fino a 76cm, foro rubinetto con Ø 35 mm richiesto, fornitura separata per l'acqua filtrata e non filtrata, acqua potabile fresca e filtrata, in versione naturale, media o frizzante da selezionare tramite il pulsante sul rubinetto, gestione e monitoraggio dei dati d'utilizzo tramite l'home App di hansgrohe, bottiglia CO2 da 425 g per circa 60 litri di acqua frizzante, capacità del filtro 300 l, capacità di raffreddamento 7 l/h di acqua fresca, notifiche push in caso di esaurimento della capacità di CO2 o del filtro (home App di hansgrohe), potenza utilizzata: 150 W (fase di raffreddamento), 1,6 W (standby), alimentazione 230V ±10 %, collegamento apparecchio DN20, connettore CH  
Opzionale: Filtri vari e set di estensione per bombola di CO2 da 2 kg (vedi accessori cucina)

Chrom	76808000	2'575.00
Edelstahloptik	76808800	2'840.00
Matt Black	76808670	2'970.00





**SodaSystem 240, 1jet**, besteht aus: Einhebel-Küchenmischer, Filterkopf, Mineralisierungskartusche Harmony mit Filter, SodaBase, CO2 Flasche, ComfortZone 240, Schwenkbereich einstellbar in 2 Stufen auf 60° oder 110°, Laminarstrahl, Keramikmischsystem, G 3/8-Anschlusschläuche, Rückflussverhinderer integriert, Hahnlochbohrung mit 35 mm erforderlich, getrennte Wasserführung für gefiltertes und ungefiltertes Wasser, gekühltes, gefiltertes Trinkwasser in still, medium und sprudelnd über Auswahl taste am Auslauf, Steuerung und Überwachung von Verbrauchsdaten via hansgrohe home App, 425 g CO2-Flasche für ca. 60 Liter Sprudelwasser, Filterkapazität 300 l, Kühlkapazität 7 l/h gekühltes Wasser, Push-Nachricht bei niedriger Filter- oder CO2-Kapazität (hansgrohe home App), Leistungsaufnahme 150 W (Kühlphase), 1,6 W (Standby), Spannungsversorgung: 230V ±10 %, Geräteanschluss DN20, CH-Stecker. Geräuschgruppe I, Durchflussklasse O.

Optional: Diverse Filter und Erweiterungsset für 2kg CO2 Flasche (siehe Küchenzubehör)

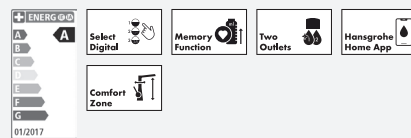
*SodaSystem 240, 1jet, comprenant: mitigeur de cuisine, tête de filtre, cartouche de minéralisation Harmony avec filtre, SodaBase, bouteille de CO2, ComfortZone 240, bec orientable possible sur 2 niveaux 60° ou 110°, jet laminaire, cartouche céramique, raccordement flexible G 3/8, clapet anti-retour intégré, sBox le flexible rentre directement et sans bruit dans son boîtier de protection, sous le plan de travail, longueur de la rallonge jusqu'à 76 cm, diamètre de perçement Ø 35 mm requis, arrivées d'eau séparées pour l'eau filtrée et non filtrée, eau potable refroidie et filtrée sous forme d'eau plate, semi-gazeuse et gazeuse à l'aide d'un bouton de sélection sur le bec, contrôle et suivi des données de consommation sur l'application hansgrohe home, bouteille de CO2 de 425 g pour environ 60 litres d'eau gazeuse, capacité de filtre de 300 l, capacité de refroidissement de 7 l/h d'eau refroidie, notification push lorsque la capacité du filtre ou du CO2 est faible (application hansgrohe home), consommation électrique: 150 W (phase de refroidissement), 1,6 W (veille), alimentation en tension 230V ±10 %, raccordement de l'appareil DN20, connecteur CH.*

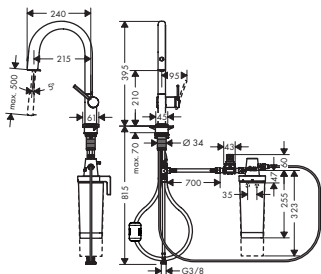
Optionnel: Divers filtres et kit d'extension pour bouteille de CO2 de 2kg (voir accessoires de cuisine)

SodaSystem 240, 1jet, composto da: miscelatore da cucina, scatola flessibile, testata del filtro, cartuccia mineralizzatrice Harmony con filtro, SodaBase, bottiglia CO2, ComfortZone 240, regolabile a 2 stadi a 60° o 110°, getto laminare, cartuccia in ceramica, tubi di collegamento G 3/8, valvola antiriflusso integrata, lunghezza di estensione fino a 76cm, foro rubinetto con Ø 35 mm richiesto, fornitura separata per l'acqua filtrata e non filtrata, acqua potabile fresca e filtrata, in versione naturale, media o frizzante da selezionare tramite il pulsante sul rubinetto, gestione e monitoraggio dei dati d'utilizzo tramite l'home App di hansgrohe, bottiglia CO2 da 425 g per circa 60 litri di acqua frizzante, capacità del filtro 300 l, capacità di raffreddamento 7 l/h di acqua fresca, notifiche push in caso di esaurimento della capacità di CO2 o del filtro (home App di hansgrohe), potenza utilizzata: 150 W (fase di raffreddamento), 1,6 W (standby), alimentazione 230V ±10 %, collegamento apparecchio DN20, connettore CH.

Opzionale: Filtri vari e set di estensione per bombola di CO2 da 2 kg (vedi accessori cucina)

Chrom	76812000	2'481.00
Edelstahloptik	76812800	2'734.00
Matt Black	76812670	2'858.00





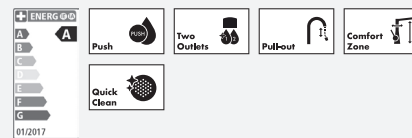
**FilterSystem 210, Ausziehauslauf, 1jet, Starter Set,** besteht aus: Einhebel-Küchenmischer, Filterkopf, Mineralisierungskartusche Harmony mit Filter, Schwenkbereich einstellbar in 3 Stufen auf 60°, 110° oder 150°, Laminarstrahl, Keramikmischsystem, Durchflussmenge 9 l/min, G 3/8-Anschlusschläuche, Rückflussverhinderer integriert, Auszugslänge bis zu 50 cm, Hahnlochbohrung mit 35 mm erforderlich, getrennte Wasserführung für gefiltertes und ungefiltertes Wasser, gefiltertes stilles Trinkwasser über Drucktaste am Auslauf, Filterkapazität 300 l, Filteranschluss G 3/8 Eingang und Ausgang, Geräuschgruppe I, Durchflussklasse O. Optional: Diverse Filter (siehe Küchenzubehör)

*FilterSystem 210, bec extractible, 1jet, Starter Set, comprenant: mitigeur de cuisine, tête de filtre, cartouche de minéralisation Harmony avec filtre, bec orientable possible sur 3 niveaux 60°, 110° ou 150°, jet laminaire, débit 9 l/min, cartouche céramique, raccordement flexible G 3/8, clapet anti-retour intégré, longueur de la rallonge jusqu'à 50 cm, diamètre de percement Ø 35 mm requis, arrivées d'eau séparées pour l'eau filtrée et non filtrée, eau potable et filtrée à l'aide d'un bouton poussoir sur le bec, capacité du filtre 300 l, raccordement de filtre G 3/8 entrée et sortie. Optionnel: Divers filtres (voir accessoires de cuisine)*

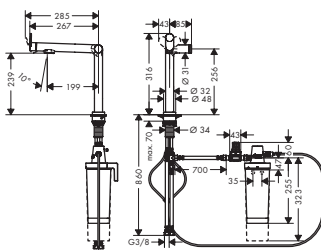
FilterSystem 210, bocca estraibile, 1jet, Starter Set, composto da: miscelatore da cucina, testata del filtro, cartuccia mineralizzatrice Harmony con filtro, regolabile a 3 stadi a 60°, 110° o 150°, getto laminare, portata 9 l/min, cartuccia in ceramica, tubi di collegamento G 3/8, valvola antiriflusso integrata, lunghezza di estensione fino a 50 cm, foro rubinetto con Ø 35 mm richiesto, fornitura separata per l'acqua filtrata e non filtrata, acqua potabile, filtrata e naturale da selezionare tramite il pulsante sul rubinetto, capacità del filtro 300 l, attacco del filtro G 3/8 per entrata e uscita. Opzionale: Filtri vari (vedi accessori cucina)

**Dito: mit sBox,** Auszugslänge bis zu 76 cm  
*Idem: avec sBox, tuyau extractible jusqu'à 76 cm*  
*Idem; con sBox, tubo estraibile fino a 76 cm*

Chrom	76801000	619.00
Edelstahloptik	76801800	804.00
Matt Black	76801670	866.00



Chrom	76800000	678.00
Edelstahloptik	76800800	881.00
Matt Black	76800670	949.00



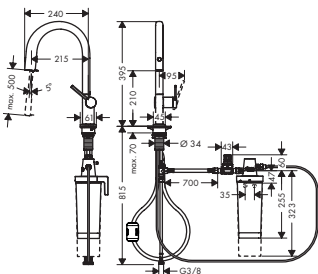
**FilterSystem 240, 1jet, Starter Set,** besteht aus: Einhebel-Küchenmischer, Filterkopf, Mineralisierungskartusche Harmony mit Filter, Schwenkbereich einstellbar in 2 Stufen auf 60° und 110°, Laminarstrahl, Keramikmischsystem, Durchflussmenge 10,3 l/min, G 3/8-Anschlusschläuche, Rückflussverhinderer integriert, Hahnlochbohrung mit 35 mm erforderlich, getrennte Wasserführung für gefiltertes und ungefiltertes Wasser, gefiltertes stilles Trinkwasser über Select-Knopf, Filterkapazität 300 l, Filteranschluss G 3/8 Eingang und Ausgang. Geräuschgruppe I, Durchflussklasse O. Optional: Diverse Filter (siehe Küchenzubehör)

*FilterSystem 240, 1jet, Starter Set, comprenant: mitigeur de cuisine, tête de filtre, cartouche de minéralisation Harmony avec filtre, bec orientable possible sur 2 niveaux 60° et 110°, jet laminaire, débit 10,3 l/min, cartouche céramique, raccordement flexible G 3/8, clapet anti-retour intégré, diamètre de percement Ø 35 mm requis, arrivées d'eau séparées pour l'eau filtrée et non filtrée, eau potable filtrée à l'aide du bouton Select, capacité du filtre 300 l, raccordement de filtre G 3/8 entrée et sortie. Optionnel: Divers filtres (voir accessoires de cuisine)*

FilterSystem 240, 1jet, Starter Set, composto da: miscelatore da cucina, testata del filtro, cartuccia mineralizzatrice Harmony con filtro, regolabile a 2 stadi a 60° e 110°, getto laminare, portata 10,3 l/min, cartuccia in ceramica, tubi di collegamento G 3/8, valvola antiriflusso integrata, foro rubinetto con Ø 35 mm richiesto, fornitura separata per l'acqua filtrata e non filtrata, acqua potabile filtrata e naturale tramite il pulsante di selezione, capacità del filtro 300 l, attacco del filtro G 3/8 per entrata e uscita. Opzionale: Filtri vari (vedi accessori cucina)

Chrom	76802000	654.00
Edelstahloptik	76802800	850.00
Matt Black	76802670	913.00





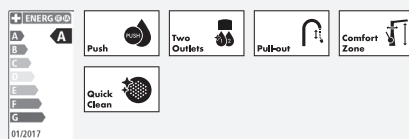
**FilterSystem 210, Ausziehauslauf, 1jet**, besteht aus: Einhebel-Küchenmischer, Filterkopf, Schwenkbereich einstellbar in 3 Stufen auf 60°, 110° oder 150°, Laminarstrahl, Quick-Connect Schlauch, Durchflussmenge 9 l/min, Keramikmischsystem, G 3/8-Anschlusschläuche, Rückflussverhinderer integriert, Auszugslänge bis zu 50 cm, Hahnlochbohrung mit 35 mm erforderlich, getrennte Wasserführung für gefiltertes und ungefiltertes Wasser, gefiltertes stilles Trinkwasser über Drucktaste am Auslauf, Filteranschluss G 3/8 Eingang und Ausgang. Geräuschgruppe I, Durchflussklasse O. Optional: Diverse Filter (siehe Küchenzubehör)

*FilterSystem 210, bec extractible, 1jet, comprenant : mitigeur de cuisine, tête de filtre, bec orientable possible sur 3 niveaux 60°, 110° ou 150°, jet laminaire, flexible Quick-Connect, débit 9 l/min, cartouche céramique, raccordement flexible G 3/8, clapet anti-retour intégré, longueur de la rallonge jusqu'à 50 cm, diamètre de perçement Ø 35 mm requis, arrivées d'eau séparées pour l'eau filtrée et non filtrée, eau potable filtrée à l'aide d'un bouton poussoir sur le bec, raccordement de filtre G 3/8 entrée et sortie. Optionnel: Divers filtres (voir accessoires de cuisine)*

FilterSystem 210, bocca estraibile, 1jet, composto da: miscelatore da cucina, testata del filtro, regolabile a 3 stadi a 60°, 110° o 150°, getto laminare, tubo flessibile doccia Quick-Connect, portata 9 l/min, cartuccia in ceramica, tubi di collegamento G 3/8, valvola antiriflusso integrata, lunghezza di estensione fino a 50 cm, foro rubinetto con Ø 35 mm richiesto, fornitura separata per l'acqua filtrata e non filtrata, acqua potabile filtrata e naturale tramite il pulsante sul rubinetto, attacco del filtro G 3/8 per entrata e uscita. Opzionale: Filtri vari (vedi accessori cucina)

**Dito: mit sBox**, Auszugslänge bis zu 76 cm  
Idem: avec sBox, tuyau extractible jusqu'à 76 cm  
Idem; con sBox, tubo estraibile fino a 76 cm

Chrom	76803000	530.00
Edelstahloptik	76803800	689.00
Matt Black	76803670	742.00

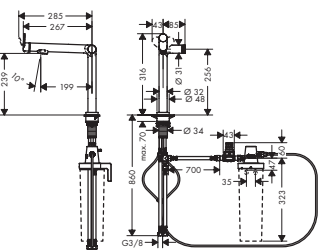


01/2017

Chrom	76826000	589.00
Edelstahloptik	76826800	766.00
Matt Black	76826670	825.00



01/2017



**FilterSystem 240, 1jet**, besteht aus: Einhebel-Küchenmischer, Filterkopf, Schwenkbereich einstellbar in 2 Stufen auf 60° oder 110°, Laminarstrahl, Keramikmischsystem, G 3/8-Anschlusschläuche, Rückflussverhinderer integriert, Hahnlochbohrung mit 35 mm erforderlich, getrennte Wasserführung für gefiltertes und ungefiltertes Wasser, gefiltertes stilles Trinkwasser über Select-Knopf, Filteranschluss G 3/8 Eingang und Ausgang. Geräuschgruppe I, Durchflussklasse O. Optional: Diverse Filter (siehe Küchenzubehör)

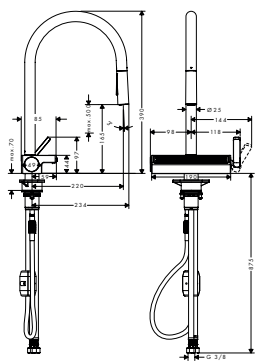
*FilterSystem 240, 1jet, comprenant : mitigeur de cuisine, tête de filtre, bec orientable possible sur 2 niveaux 60° ou 110°, jet laminaire, cartouche céramique, raccordement flexible G 3/8, clapet anti-retour intégré, diamètre de perçement Ø 35 mm requis, arrivées d'eau séparées pour l'eau filtrée et non filtrée, eau potable filtrée à l'aide du bouton Select, raccordement de filtre G 3/8 entrée et sortie. Optionnel: Divers filtres (voir accessoires de cuisine)*

FilterSystem 240, 1jet, composto da: miscelatore da cucina, testata del filtro, regolabile a 2 stadi a 60° o 110°, getto laminare, cartuccia in ceramica, tubi di collegamento G 3/8, valvola antiriflusso integrata, foro rubinetto con Ø 35 mm richiesto, fornitura separata per l'acqua filtrata e non filtrata, acqua potabile filtrata e naturale tramite il pulsante di selezione, attacco del filtro G 3/8 per entrata e uscita. Opzionale: Filtri vari (vedi accessori cucina)

Chrom	76804000	589.00
Edelstahloptik	76804800	766.00
Matt Black	76804670	825.00



01/2017



**Einhebel-Küchenmischer 170, Ausziehbrause, 3jet,** Schwenkbereich einstellbar in 3 Stufen auf 60°, 110° oder 150°, inkl. Multifunktionssieb, SatinFlow, Laminar- und Brausenstrahl, Umstellung von SatinFlow auf Ausziehbrause durch Tastendruck, Brausestrahl arretierbar, Strahlrückstellung durch Tastendruck, MagFit magnetische Brausenhalterung, Quick-Connect Brausenschlauch, Durchflussmenge 7 l/min, Keramikmischsystem, G 3/8-Anschlusschläuche, Rückflussverhinderer integriert, Hahnlochbohrung mit 35 mm erforderlich, Geräuschgruppe I, Durchflussklasse O/O/O

*Mitigeur monocommande de cuisine 170, douchette extractible, 3jet, pivotant - réglage possible sur 3 niveaux à 60°, 110° ou 150°, incl. panier multifonction, jet SatinFlow, jet laminaire et jet pluie, changement de jet SatinFlow sur douchette extractible par appui de la touche, jet de la douchette peut-être arrêté, remise à zéro du jet en appuyant sur le bouton, support de douchette aimanté MagFit, flexible Quick-Connect, débit 7 l/min, cartouche céramique, flexible de raccordement G 3/8, clapet anti-retour intégré, perçage du robinet avec 35 mm nécessaire*

Miscelatore monocomando da cucina 170, doccia estraibile, 3jet, angolo di rotazione regolabile a 3 stadi a 60°, 110° o 150°, incl. cestello multifunzione, getto SatinFlow, getto laminare e doccia, cambio getto SatinFlow su doccia estraibile premendo il tasto, getto doccia bloccabile, cambio getto d'acqua con tasto meccanico, supporto doccia magnetico MagFit, tubo flessibile doccia Quick-Connect, portata 7 l/min, cartuccia ceramica, tubi flessibili di allacciamento G 3/8, valvola antiriflusso integrata, foro Ø 35 mm richiesto

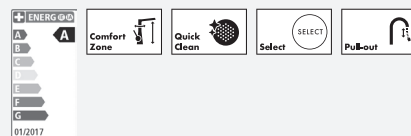
**Dito: mit sBox,** Auszugslänge bis zu 76 cm  
Idem: avec sBox, tuyau extractible jusqu'à 76 cm  
Idem: con sBox, tubo estraibile fino a 76 cm

Oberfläche  
Couleur  
Colore

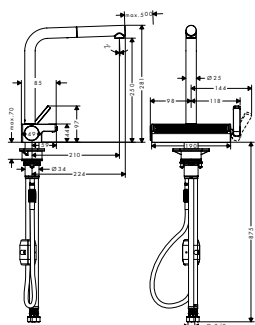
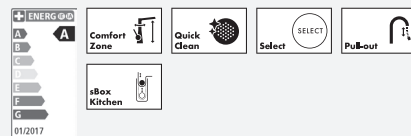
Bestell-Nr.  
Référence  
Referenza

ohne MwSt.  
sans TVA  
senza IVA

Chrom	73837000	777.00
Edelstahloptik	73837800	1'010.00
Matt Black	73837670	1'088.00
Sanitas Troesch Nr.	6416295	
Team Nr.	757806	



Chrom	73831000	842.00
Edelstahloptik	73831800	1'101.00
Matt Black	73831670	1'178.00
Sanitas Troesch Nr.	6416296	
Team Nr.	757807	



**Einhebel-Küchenmischer 250, Ausziehauslauf, 2jet,** Schwenkbereich einstellbar in 3 Stufen auf 60°, 110° oder 150°, inkl. Multifunktionssieb, SatinFlow und Laminarstrahl, Umstellung von SatinFlow auf Ausziehauslauf durch Tastendruck, MagFit magnetische Brausenhalterung, Quick-Connect Brausenschlauch, Durchflussmenge 7 l/min, Keramikmischsystem, G 3/8-Anschlusschläuche, Rückflussverhinderer integriert, Hahnlochbohrung mit 35 mm erforderlich, Geräuschgruppe I, Durchflussklasse O/O

*Mitigeur monocommande de cuisine 250, bec extractible, 2jet, pivotant - réglage possible sur 3 niveaux à 60°, 110° ou 150°, incl. panier multifonction, jet SatinFlow et jet laminaire, changement de jet SatinFlow sur bec extractible par appui de la touche, support de douchette aimanté MagFit, flexible Quick-Connect, débit 7 l/min, cartouche céramique, flexible de raccordement G 3/8, clapet anti-retour intégré, perçage du robinet avec 35 mm nécessaire*

Miscelatore monocomando da cucina 250, bocca estraibile, 2jet, angolo di rotazione regolabile a 3 stadi a 60°, 110° o 150°, incl. cestello multifunzione, getto SatinFlow e getto laminare, cambio getto SatinFlow su bocca estraibile premendo il tasto, supporto doccia magnetico MagFit, tubo flessibile doccia Quick-Connect, portata 7 l/min, cartuccia ceramica, tubi flessibili di allacciamento G 3/8, valvola antiriflusso integrata, foro Ø 35 mm richiesto

**Dito: mit sBox,** Auszugslänge bis zu 76 cm  
Idem: avec sBox, tuyau extractible jusqu'à 76 cm  
Idem: con sBox, tubo estraibile fino a 76 cm

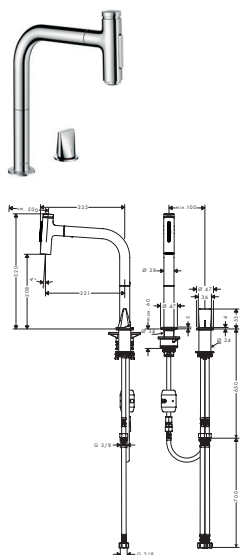
Chrom	73836000	712.00
Edelstahloptik	73836800	932.00
Matt Black	73836670	997.00
Sanitas Troesch Nr.	6416297	
Team Nr.	757808	



Chrom	73830000	777.00
Edelstahloptik	73830800	1'010.00
Matt Black	73830670	1'088.00
Sanitas Troesch Nr.	6416298	
Team Nr.	757809	







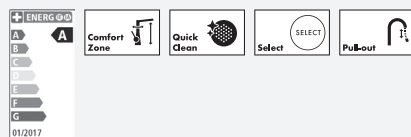
**2-Loch Einhebel-Küchenmischer 200, Ausziehbrause, 2jet,** Schwenkbereich 110°/150°, flexible Positionierung Bedienelement, 2 Hahnlochbohrungen mit Ø 35 mm erforderlich, Laminar- und Brausenstrahl, Brausenstrahl arretierbar, Strahlumstellung durch Tastendruck und Strahlrückstellung automatisch durch Schliessen der Armatur, Select-Knopf zum komfortablen An- und Abstellen des Wasserstrahls, MagFit magnetische Brausenhalterung, Quick-Connect Brausenschlauch, Durchflussmenge 7 l/min, Keramikmischsystem, G 3/8 - Anschlusschläuche, Rückflussverhinderer integriert, SVGW 1401-6227/1/-

*Mitigeur monocommande de cuisine 2 trous 200, douchette extractible, 2jet, pivotant 110°/150°, positionnement flexible de l'élément de commande, 2 trous de Ø 35 mm requis, jet laminaire et jet pluie, jet de douche blocable, changement du jet par appui de la touche et remise à zéro automatique en fermant le mitigeur, bouton Select pour une ouverture/fermeture de l'eau confortable, support de douchette aimanté MagFit, flexible Quick-Connect, débit 7 l/min, cartouche céramique, flexible de raccordement G 3/8, clapet anti-retour intégré*

Miscelatore monocomando da cucina 2 fori 200, doccetta estraibile, 2jet, angolo di rotazione 110°/150°, posizionamento variabile della maniglia sul piano lavello, 2 fori Ø 35 mm richiesti, getto laminare e doccia, getto doccia bloccabile, cambio getto d'acqua con tasto meccanico e ritorno automatico del getto nella posizione iniziale, pulsante Select arresto e gestione del miscelatore, supporto doccia magnetico MagFit, tubo flessibile doccia Quick-Connect, portata 7 l/min, cartuccia ceramica, tubi flessibili di allacciamento G 3/8, valvola antiriflusso integrata

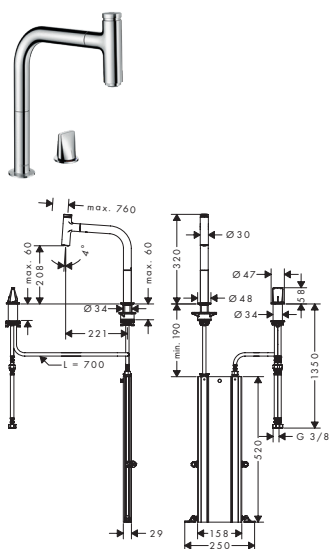
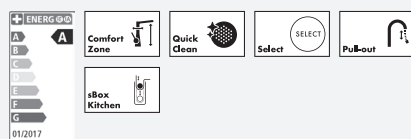
**Dito: mit sBox,** Auszugslänge bis zu 76 cm  
Idem: avec sBox, tuyau extractible jusqu'à 76 cm  
Idem: con sBox, tubo estraibile fino a 76 cm

Chrom	73819000	616.00
Edelstahloptik	73819800	801.00



Chrom	73818000	692.00
Edelstahloptik	73818800	893.00
Matt Black	73818670	968.00
Brushed Black Chrome	73818340	1'038.00

Team Nr. 757399



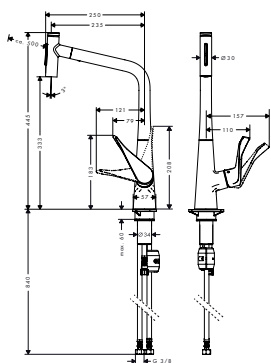
**2-Loch Einhebel-Küchenmischer 200, Ausziehauslauf, 1jet, sBox,** Schwenkbereich 110°/150°, flexible Positionierung Bedienelement, 2 Hahnlochbohrungen mit Ø 35 mm erforderlich, Normalstrahl, Select-Knopf zum komfortablen An- und Abstellen des Wasserstrahls, MagFit magnetische Brausenhalterung, Quick-Connect Brausenschlauch, Durchflussmenge 8 l/min, Keramikmischsystem, G 3/8-Anschlusschläuche, Rückflussverhinderer integriert, sBox: für eine leise, leichtgängige und geschützte Schlauchführung im Unterschrank, Auszugslänge bis zu 76 cm, SVGW 1401-6227/1 A

*Mitigeur monocommande de cuisine 2 trous 200, bec extractible, 1jet, sBox, pivotant 110°/150°, positionnement flexible de l'élément de commande, 2 trous de Ø 35 mm requis, jet normal, bouton Select pour une ouverture/fermeture de l'eau confortable, support de douchette aimanté MagFit, flexible Quick-Connect, débit 8 l/min, cartouche céramique, flexible de raccordement G 3/8, clapet anti-retour intégré, sBox: pour une tuyauterie silencieuse, facile d'accès et protégée dans le meuble sous-évier, tuyau extractible jusqu'à 76 cm*

Miscelatore monocomando da cucina 2 fori 200, bocca estraibile, 1jet, sBox, angolo di rotazione 110°/150°, posizionamento variabile della maniglia sul piano lavello, 2 fori Ø 35 mm richiesti, getto normale, pulsante Select: arresto e gestione del miscelatore, supporto doccia magnetico MagFit, flessibile doccia Quick-Connect, portata 8 l/min, cartuccia ceramica, tubi flessibili di allacciamento G 3/8, valvola antiriflusso integrata, sBox: per una guida di tubi flessibili silenziosa, facilmente accessibile e protetta nell'armadietto, tubo estraibile fino a 76 cm

Chrom	73804000	691.00
Edelstahloptik	73804800	898.00





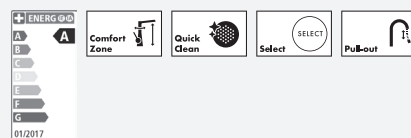
**Einhebel-Küchenmischer 320, Ausziehbrause, 2jet,** Schwenkbereich 110°/150°, Laminar- und Brausenstrahl, Brausenstrahl arretierbar, Strahlumstellung durch Tastendruck und Strahlrückstellung automatisch durch Schliessen der Armatur, Select-Knopf zum komfortablen An- und Abstellen des Wasserstrahls, MagFit magnetische Brausenhalterung, Quick-Connect Brausenschlauch, Durchflussmenge 8 l/min, Keramikmischsystem, G 3/8 - Anschlusschläuche, Rückflussverhinderer integriert, Hahnlochbohrung mit 35 mm erforderlich, vertikale Griffposition, SVGW 1401-6227/1A

*Mitigeur monocommande de cuisine 320, douchette extractible, 2jet, pivotant 110°/150°, jet laminaire et jet pluie, jet de douche blocable, changement du jet par appui de la touche et remise à zéro automatique en fermant le mitigeur, bouton Select pour une ouverture/fermeture de l'eau confortable, support de douchette aimanté MagFit, flexible Quick-Connect, débit 8 l/min, cartouche céramique, flexible de raccordement G 3/8, clapet anti-retour intégré, perçage du robinet avec 35 mm nécessaire, position verticale de la poignée*

Miscelatore monocomando da cucina 320, doccetta estraibile, 2jet, angolo di rotazione 110°/150°, getto laminare e doccia, getto doccia bloccabile, cambio getto d'acqua con tasto meccanico e ritorno automatico del getto nella posizione iniziale, pulsante Select arresto e gestione del miscelatore, supporto doccia magnetico MagFit, tubo flessibile doccia Quick-Connect, portata 8 l/min, cartuccia ceramica, tubi flessibili di allacciamento G 3/8, valvola antiriflusso integrata, foro Ø 35 mm richiesto, posizione maniglia verticale

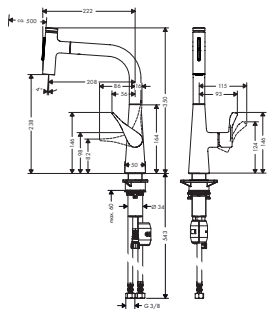
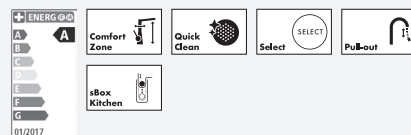
**Dito: mit sBox,** Auszugslänge bis zu 76 cm  
Idem: avec sBox, tuyau extractible jusqu'à 76 cm  
Idem: con sBox, tubo estraibile fino a 76 cm

Chrom 73820000 624.00  
Edelstahloptik 73820800 811.00



Chrom 73816000 681.00  
Edelstahloptik 73816800 857.00

Team Nr. 757085



**Einhebel-Küchenmischer 240, Ausziehbrause, 2jet,** Schwenkbereich 110°/150°, Laminar- und Brausenstrahl, Brausenstrahl arretierbar, Strahlumstellung durch Tastendruck und Strahlrückstellung automatisch durch Schliessen der Armatur, Select-Knopf zum komfortablen An- und Abstellen des Wasserstrahls, MagFit magnetische Brausenhalterung, Quick-Connect Brausenschlauch, Durchflussmenge 7 l/min, Keramikmischsystem, G 3/8 - Anschlusschläuche, Rückflussverhinderer integriert, Hahnlochbohrung mit 35 mm erforderlich, vertikale Griffposition, SVGW 1401-6227/1/-

*Mitigeur monocommande de cuisine 240, douchette extractible, 2jet, pivotant 110°/150°, jet laminaire et jet pluie, jet de douche blocable, changement du jet par appui de la touche et remise à zéro automatique en fermant le mitigeur, bouton Select pour une ouverture/fermeture de l'eau confortable, support de douchette aimanté MagFit, flexible Quick-Connect, débit 7 l/min, cartouche céramique, flexible de raccordement G 3/8, clapet anti-retour intégré, perçage du robinet avec 35 mm nécessaire, position verticale de la poignée*

Miscelatore monocomando da cucina 240, doccetta estraibile, 2jet, angolo di rotazione 110°/150°, getto laminare e doccia, getto doccia bloccabile, cambio getto d'acqua con tasto meccanico e ritorno automatico del getto nella posizione iniziale, pulsante Select arresto e gestione del miscelatore, supporto doccia magnetico MagFit, tubo flessibile doccia Quick-Connect, portata 7 l/min, cartuccia ceramica, tubi flessibili di allacciamento G 3/8, valvola antiriflusso integrata, foro Ø 35 mm richiesto, posizione maniglia verticale

**Dito: mit sBox,** Auszugslänge bis zu 76 cm  
Idem: avec sBox, tuyau extractible jusqu'à 76 cm  
Idem: con sBox, tubo estraibile fino a 76 cm

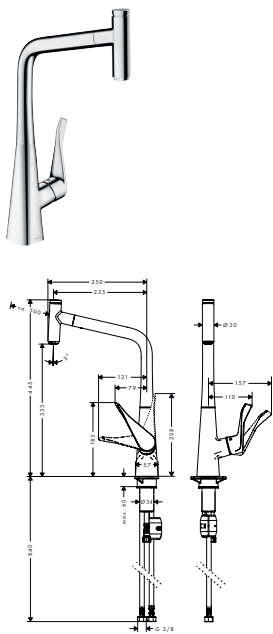
Chrom 73822000 557.00  
Edelstahloptik 73822800 724.00



Chrom 73817000 618.00  
Edelstahloptik 73817800 775.00

Team Nr. 757086





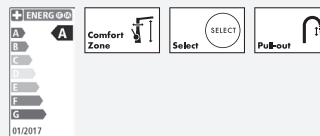
**Einhebel-Küchenmischer 320, Ausziehauslauf, 1jet**, Schwenkbereich 110°/150°, Laminarstrahl, Select-Knopf zum komfortablen An- und Abstellen des Wasserstrahls, MagFit magnetische Brausenhalterung, Durchflussmenge 8 l/min, Keramikmischsystem, G 3/8 - Anschlusschläuche, Rückflussverhinderer integriert, vertikale Griffposition, SVGW 1401-6227/IA

*Mitigeur monocommande de cuisine 320, bec extractible, 1jet, pivotant 110°/150°, jet laminaire, bouton Select pour une ouverture/fermeture de l'eau confortable, support de douchette aimanté MagFit, débit 8 l/min, cartouche céramique, flexible de raccordement G 3/8, clapet anti-retour intégré, position verticale de la poignée*

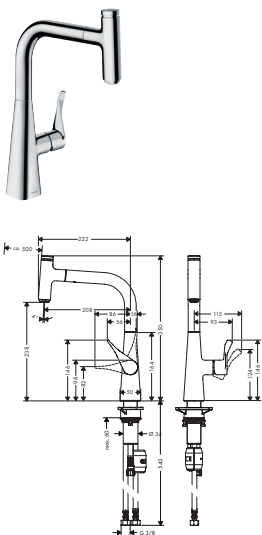
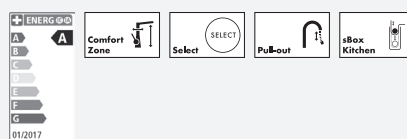
Miscelatore monocomando da cucina 320, bocca estraibile, 1jet, angolo di rotazione 110°/150°, getto laminare, pulsante Select arresto e gestione del miscelatore, supporto doccia magnetico MagFit, portata 8 l/min, cartuccia ceramica, tubi flessibili di allacciamento G 3/8, valvola antiriflusso integrata, posizione maniglia verticale

**Dito: mit sBox**, Auszugslänge bis zu 76 cm  
Idem: avec sBox, tuyau extractible jusqu'à 76 cm  
Idem: con sBox, tubo estraibile fino a 76 cm

Chrom	14884000	623.00
Edelstahloptik	14884800	810.00
Sanitas Troesch Nr.	6416595	
Team Nr.	758723	



Chrom	73803000	680.00
Edelstahloptik	73803800	861.00
Team Nr.	758789	



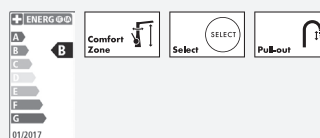
**Einhebel-Küchenmischer 240, Ausziehauslauf, 1jet**, Schwenkbereich 110°/150°, Laminarstrahl, Select-Knopf zum komfortablen An- und Abstellen des Wasserstrahls, MagFit magnetische Brausenhalterung, Durchflussmenge 9 l/min, Keramikmischsystem, G 3/8-Anschlusschläuche, Rückflussverhinderer integriert, SVGW 1401-6227/IA

*Mitigeur monocommande de cuisine 240, bec extractible, 1jet, pivotant 110°/150°, jet laminaire, bouton Select pour une ouverture/fermeture de l'eau confortable, support de douchette aimanté MagFit, débit 9 l/min, cartouche céramique, flexible de raccordement G 3/8, clapet anti-retour intégré*

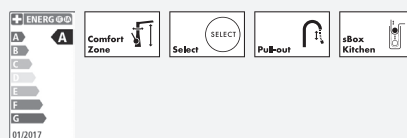
Miscelatore monocomando da cucina 240, bocca estraibile, 1jet, angolo di rotazione 110°/150°, getto laminare, pulsante Select arresto e gestione del miscelatore, supporto doccia magnetico MagFit, portata 9 l/min, cartuccia ceramica, tubi flessibili di allacciamento G 3/8, valvola antiriflusso integrata

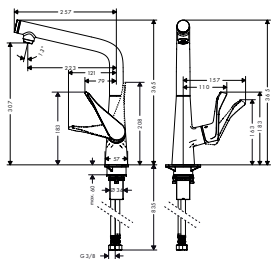
**Dito: mit sBox**, Auszugslänge bis zu 76 cm  
Idem: avec sBox, tuyau extractible jusqu'à 76 cm  
Idem: con sBox, tubo estraibile fino a 76 cm

Chrom	14857000	556.00
Edelstahloptik	14857800	723.00
Team Nr.	758688	



Chrom	73802000	615.00
Edelstahloptik	73802800	777.00
Team Nr.	758689	



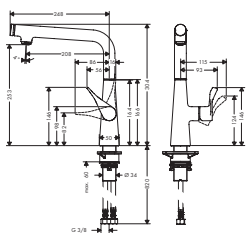


**Einhebel-Küchenmischer 320, 1jet**, Schwenkbereich einstellbar in 3 Stufen auf 110°, 150° oder 360°, Laminarstrahl, Select-Knopf zum komfortablen An- und Abstellen des Wasserstrahls, Durchflussmenge 9 l/min, Keramikmischsystem, G 3/8-Anschlussschläuche, Rückflussverhinderer integriert, vertikale Griffposition, SVGW1508-6401/IA

*Mitigeur monocommande de cuisine 320, 1jet, pivotant réglage possible sur 3 niveaux à 110°, 150° ou 360°, jet laminaire, bouton Select pour une ouverture/fermeture de l'eau confortable, débit 9 l/min, cartouche céramique, flexible de raccordement G 3/8, clapet anti-retour intégré, position verticale de la poignée*

Miscelatore monocomando da cucina 320, 1jet, angolo di rotazione regolabile a 3 stadi a 110°, 150° o 360°, getto laminare, pulsante Select arresto e gestione del miscelatore, portata 9 l/min, cartuccia ceramica, tubi flessibili di allacciamento G 3/8, valvola antiriflusso integrata, posizione maniglia verticale

Chrom	14883000	528.00
Edelstahloptik	14883800	673.00
Sanitas Troesch Nr.	6416593	
Team Nr.	758721	



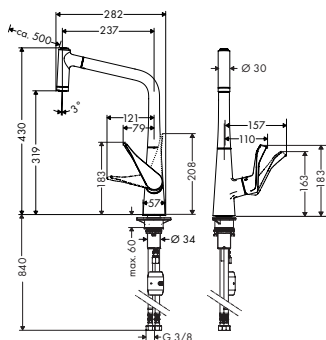
**Einhebel-Küchenmischer 260, 1jet**, Schwenkbereich einstellbar in 3 Stufen auf 110°, 150° oder 360°, Laminarstrahl, Select-Knopf zum komfortablen An- und Abstellen des Wasserstrahls, Durchflussmenge 9 l/min, Keramikmischsystem, G 3/8-Anschlussschläuche, Rückflussverhinderer integriert, SVGW 1401-6227/IA

*Mitigeur monocommande de cuisine 260, 1jet, pivotant réglage possible sur 3 niveaux à 110°, 150° ou 360°, jet laminaire, bouton Select pour une ouverture/fermeture de l'eau confortable, débit 9 l/min, cartouche céramique, flexible de raccordement G 3/8, clapet anti-retour intégré*

Miscelatore monocomando da cucina 260, 1jet, angolo di rotazione regolabile a 3 stadi a 110°, 150° o 360°, getto laminare, pulsante Select arresto e gestione del miscelatore, portata 9 l/min, cartuccia ceramica, tubi flessibili di allacciamento G 3/8, valvola antiriflusso integrata

Chrom	14847000	463.00
Edelstahloptik	14847800	603.00






**Einhebel-Küchenmischer 320, Ausziehbrause, 2jet,** Schwenkbereich 110°/150°, Laminar- und Brausenstrahl (arretierbar), Strahlrückstellung automatisch durch Schliessen der Armatur, MagFit magnetische Brausenhalterung, Quick-Connect Brausenschlauch, Durchflussmenge 10l/min, Keramikmischsystem, G<sup>3/8</sup>-Anschlusschläuche, Rückflussverhinderer integriert, vertikale Griffposition, SVGW 1401-6227/1 -/-

*Mitigeur monocommande de cuisine 320, douchette extractible, 2jet, pivotant 110°/150°, jet laminaire et jet pluie (blocable), remise à zéro automatique en fermant le mitigeur, support de douchette aimanté MagFit, flexible Quick-Connect, débit 10l/min, cartouche céramique, flexible de raccordement G<sup>3/8</sup>, clapet anti-retour intégré, position verticale de la poignée*

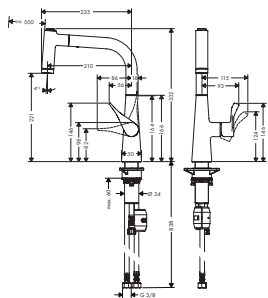
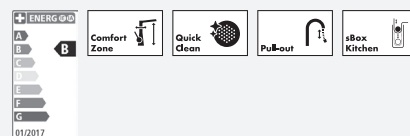
Miscelatore monocomando da cucina 320, doccia estraibile, 2jet, angolo di rotazione 110°/150°, getto laminare e doccia (bloccabile), cambio getto d'acqua con tasto meccanico e ritorno automatico del getto nella posizione iniziale, supporto doccia magnetico MagFit, tubo flessibile doccia Quick-Connect, portata 10l/min, cartuccia ceramica, tubi flessibili di allacciamento G<sup>3/8</sup>, valvola antiriflusso integrata, posizione maniglia verticale

**Dito: mit sBox,** Auszugslänge bis zu 76 cm  
*Idem: avec sBox, tuyau extractible jusqu'à 76 cm*  
*Idem: con sBox, tubo estraibile fino a 76 cm*

Chrom	14820000	609.00
Edelstahloptik	14820800	791.00
Sanitas Troesch Nr.	6416594	
Team Nr.	758719	



Chrom	73801000	666.00
Edelstahloptik	73801800	843.00



**Einhebel-Küchenmischer 220, Ausziehbrause, 2jet,** Schwenkbereich 110°/150°, Laminar- und Brausenstrahl (arretierbar), Strahlrückstellung automatisch durch Schliessen der Armatur, MagFit magnetische Brausenhalterung, Quick-Connect Brausenschlauch, Durchflussmenge 9l/min, Keramikmischsystem, G<sup>3/8</sup>-Anschlusschläuche, Rückflussverhinderer integriert, SVGW 1401-6227/1 -/-

*Mitigeur monocommande de cuisine 220, douchette extractible, 2jet, pivotant 110°/150°, jet laminaire et jet pluie (blocable), remise à zéro automatique en fermant le mitigeur, support de douchette aimanté MagFit, flexible Quick-Connect, débit 9l/min, cartouche céramique, flexible de raccordement G<sup>3/8</sup>, clapet anti-retour intégré*

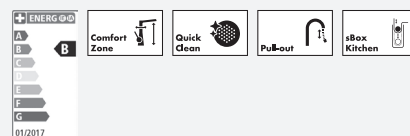
Miscelatore monocomando da cucina 220, doccia estraibile, 2jet, angolo di rotazione 110°/150°, getto laminare e doccia (bloccabile), cambio getto d'acqua con tasto meccanico e ritorno automatico del getto nella posizione iniziale, supporto doccia magnetico MagFit, tubo flessibile doccia Quick-Connect, portata 9l/min, cartuccia ceramica, tubi flessibili di allacciamento G<sup>3/8</sup>, valvola antiriflusso integrata

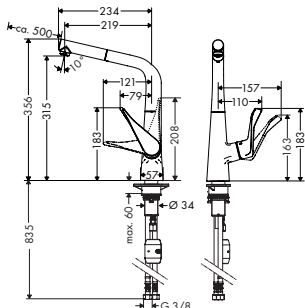
**Dito: mit sBox,** Auszugslänge bis zu 76 cm  
*Idem: avec sBox, tuyau extractible jusqu'à 76 cm*  
*Idem: con sBox, tubo estraibile fino a 76 cm*

Chrom	14834000	542.00
Edelstahloptik	14834800	705.00



Chrom	73800000	601.00
Edelstahloptik	73800800	759.00





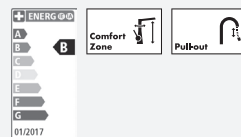
**Einhebel-Küchenmischer 320, Ausziehauslauf, 1jet**, Schwenkbereich 110° / 150°, Laminarstrahl, MagFit magnetische Brausenhalterung, Quick-Connect Brausenschlauch, Durchflussmenge 10l/min, Keramikmischsystem, G 3/8-Anschlusschläuche, Rückflussverhinderer integriert, vertikale Griffposition, SVGW 1401-6227/1 A

*Mitigeur monocommande de cuisine 320, bec extractible, 1jet, pivotant 110° / 150°, jet laminaire, support de douchette aimanté MagFit, flexible Quick-Connect, débit 10l/min, cartouche céramique, flexible de raccordement G 3/8, clapet anti-retour intégré, position verticale de la poignée*

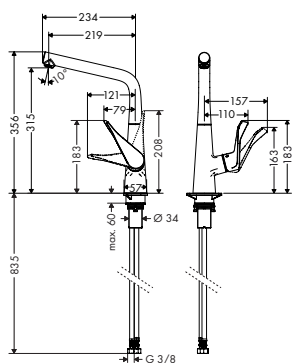
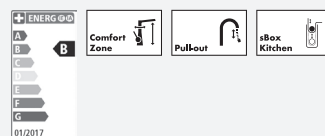
Miscelatore monocomando da cucina 320, bocca estraibile, 1jet, angolo di rotazione 110° / 150°, getto laminare, supporto doccia magnetico MagFit, tubo flessibile doccia Quick-Connect, portata 10l/min, cartuccia ceramica, tubi flessibili di allacciamento G 3/8, valvola antiriflusso integrata, posizione maniglia verticale

**Dito: mit sBox**, Auszugslänge bis zu 76 cm  
Idem: avec sBox, tuyau extractible jusqu'à 76 cm  
Idem: con sBox, tubo estraibile fino a 76 cm

Chrom	14821000	491.00
Edelstahloptik	14821800	640.00
Sanitas Troesch Nr.	6416596	
Team Nr.	758718	



Chrom	73812000	552.00
Edelstahloptik	73812800	696.00



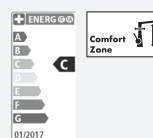
**Einhebel-Küchenmischer 320, 1jet**, Schwenkbereich einstellbar in 3 Stufen auf 110°, 150° oder 360°, Laminarstrahl, Durchflussmenge 12l/min, Keramikmischsystem, G 3/8-Anschlusschläuche, vertikale Griffposition, SVGW 1401-6227/1 A

*Mitigeur monocommande de cuisine 320, 1jet, pivotant réglage possible sur 3 niveaux à 110°, 150° ou 360°, jet laminaire, débit 12l/min, cartouche céramique, flexible de raccordement G 3/8, position verticale de la poignée*

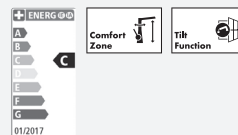
Miscelatore monocomando da cucina 320, 1jet, angolo di rotazione regolabile a 3 stadi a 110°, 150° o 360°, getto laminare, portata 12l/min, cartuccia ceramica, tubi flessibili di allacciamento G 3/8, posizione maniglia verticale

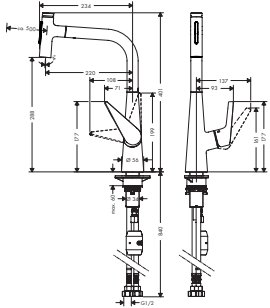
**Dito: für Vorfenstermontage**  
Idem: pour installation devant une fenêtre  
Idem: per installazione sotto finestra

Chrom	14822000	416.00
Edelstahloptik	14822800	541.00
Sanitas Troesch Nr.	6416598	
Team Nr.	758717	



Chrom	14823000	491.00
-------	----------	--------





**Einhebel-Küchenmischer 300, Ausziehbrause, 2jet**, Schwenkbereich 110°/150°, Laminar- und Brausenstrahl, Brausenstrahl arretierbar, Strahlumstellung durch Tastendruck und Strahlrückstellung automatisch durch Schliessen der Armatur, Select-Knopf zum komfortablen An- und Abstellen des Wasserstrahls, MagFit magnetische Brausenhalterung, Quick-Connect Brausenschlauch, Durchflussmenge 8 l/min, Keramikmischsystem, G 3/8 - Anschlussschläuche, Rückflussverhinderer integriert, Hahnlochbohrung mit 35 mm erforderlich, vertikale Griffposition, Geräuschgruppe I, Durchflussklasse O/O

*Mitigeur monocommande de cuisine 300, douchette extractible, 2jet, pivotant 110°/150°, jet laminaire et jet pluie, jet de douche blocable, changement du jet par appui de la touche et remise à zéro automatique en fermant le mitigeur, bouton Select pour une ouverture/fermeture de l'eau confortable, support de douchette aimanté MagFit, flexible Quick-Connect, débit 8 l/min, cartouche céramique, flexible de raccordement G 3/8, clapet anti-retour intégré, perçage du robinet avec 35 mm nécessaire, position verticale de la poignée*

Miscelatore monocomando da cucina 300, doccetta estraibile, 2jet, angolo di rotazione 110°/150°, getto laminare e doccia, getto doccia bloccabile, cambio getto d'acqua con tasto meccanico e ritorno automatico del getto nella posizione iniziale, pulsante Select arresto e gestione del miscelatore, supporto doccia magnetico MagFit, tubo flessibile doccia Quick-Connect, portata 8 l/min, cartuccia ceramica, tubi flessibili di allacciamento G 3/8, valvola antiriflusso integrata, foro Ø 35 mm richiesto, posizione maniglia verticale

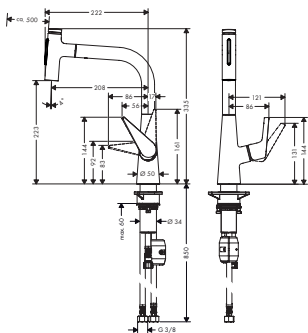
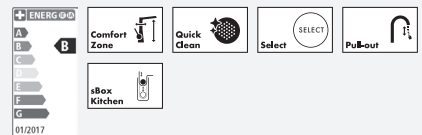
**Dito: mit sBox**, Auszugslänge bis zu 76 cm  
 Idem: avec sBox, tuyau extractible jusqu'à 76 cm  
 Idem: con sBox, tubo estraibile fino a 76 cm

Chrom	72823000	579.00
Edelstahloptik	72823800	753.00



Chrom	73867000	639.00
Edelstahloptik	73867800	802.00

Team Nr. 757087



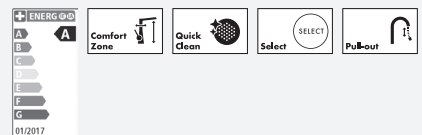
**Einhebel-Küchenmischer 220, Ausziehbrause, 2jet**, Schwenkbereich 110°/150°, Laminar- und Brausenstrahl, Brausenstrahl arretierbar, Strahlumstellung durch Tastendruck und Strahlrückstellung automatisch durch Schliessen der Armatur, Select-Knopf zum komfortablen An- und Abstellen des Wasserstrahls, MagFit magnetische Brausenhalterung, Quick-Connect Brausenschlauch, Durchflussmenge 7 l/min, Keramikmischsystem, G 3/8 - Anschlussschläuche, Rückflussverhinderer integriert, Hahnlochbohrung mit 35 mm erforderlich, vertikale Griffposition, Geräuschgruppe I, Durchflussklasse O/O

*Mitigeur monocommande de cuisine 220, douchette extractible, 2jet, pivotant 110°/150°, jet laminaire et jet pluie, jet de douche blocable, changement du jet par appui de la touche et remise à zéro automatique en fermant le mitigeur, bouton Select pour une ouverture/fermeture de l'eau confortable, support de douchette aimanté MagFit, flexible Quick-Connect, débit 7 l/min, cartouche céramique, flexible de raccordement G 3/8, clapet anti-retour intégré, perçage du robinet avec 35 mm nécessaire, position verticale de la poignée*

Miscelatore monocomando da cucina 220, doccetta estraibile, 2jet, angolo di rotazione 110°/150°, getto laminare e doccia, getto doccia bloccabile, cambio getto d'acqua con tasto meccanico e ritorno automatico del getto nella posizione iniziale, pulsante Select arresto e gestione del miscelatore, supporto doccia magnetico MagFit, tubo flessibile doccia Quick-Connect, portata 7 l/min, cartuccia ceramica, tubi flessibili di allacciamento G 3/8, valvola antiriflusso integrata, foro Ø 35 mm richiesto, posizione maniglia verticale

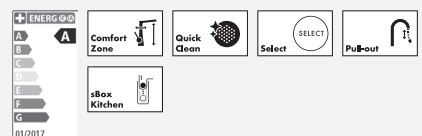
**Dito: mit sBox**, Auszugslänge bis zu 76 cm  
 Idem: avec sBox, tuyau extractible jusqu'à 76 cm  
 Idem: con sBox, tubo estraibile fino a 76 cm

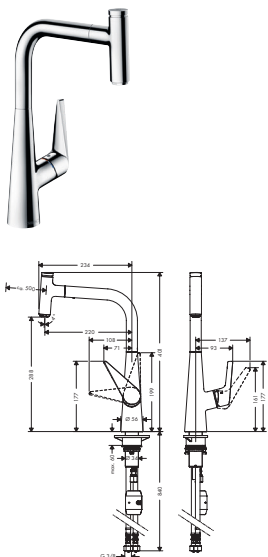
Chrom	72824000	514.00
Edelstahloptik	72824800	668.00



Chrom	73868000	578.00
Edelstahloptik	73868800	723.00

Team Nr. 757088






**Einhebel-Küchenmischer 300, Ausziehauslauf, 1jet**, Schwenkbereich 110°/150°, Normalstrahl, Select-Knopf zum komfortablen An- und Abstellen des Wasserstrahls, MagFit magnetische Brausenhalterung, Durchflussmenge 8 l/min, Keramikmischsystem, G 3/8-Anschlusschläuche, Rückflussverhinderer integriert, vertikale Griffposition, SVGW 1603-6493/I A

*Mitigeur monocommande de cuisine 300, bec extractible, 1jet, pivotant 110°/150°, jet normal, bouton Select pour une ouverture/fermeture de l'eau confortable, support de douchette aimanté MagFit, débit 8 l/min, cartouche céramique, raccordement flexible G 3/8, clapet anti-retour intégré, position verticale de la poignée*

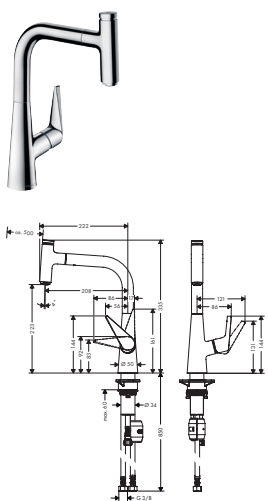
Miscelatore monocomando da cucina 300, bocca estraibile, 1jet, angolo di rotazione 110°/150°, getto normale, pulsante Select arresto e gestione del miscelatore, supporto doccia magnetico MagFit, portata 8 l/min, cartuccia ceramica, tubi flessibili di allacciamento G 3/8, valvola antiriflusso integrata, posizione maniglia verticale

**Dito: mit sBox**, Auszugslänge bis zu 76 cm  
Idem: avec sBox, tuyau extractible jusqu'à 76 cm  
Idem: con sBox, tubo estraibile fino a 76 cm

Chrom	72821000	578.00
Edelstahloptik	72821800	752.00
Sanitas Troesch Nr.	6416892	
Team Nr.	757839	



Chrom	73853000	637.00
Edelstahloptik	73853800	805.00
Team Nr.	757877	




**Einhebel-Küchenmischer 220, Ausziehauslauf, 1jet**, Schwenkbereich 110°/150°, Normalstrahl, Select-Knopf zum komfortablen An- und Abstellen des Wasserstrahls, MagFit magnetische Brausenhalterung, Durchflussmenge 8 l/min, Keramikmischsystem, G 3/8-Anschlusschläuche, Rückflussverhinderer integriert, SVGW 1603-6493/I A

*Mitigeur monocommande de cuisine 220, bec extractible, 1jet, pivotant 110°/150°, jet normal, bouton Select pour une ouverture/fermeture de l'eau confortable, support de douchette aimanté MagFit, débit 8 l/min, cartouche céramique, raccordement flexible G 3/8, clapet anti-retour intégré*

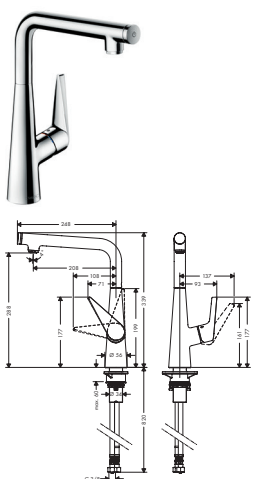
Miscelatore monocomando da cucina 220, bocca estraibile, 1jet, angolo di rotazione 110°/150°, getto normale, pulsante Select arresto e gestione del miscelatore, supporto doccia magnetico MagFit, portata 8 l/min, cartuccia ceramica, tubi flessibili di allacciamento G 3/8, valvola antiriflusso integrata

**Dito: mit sBox**, Auszugslänge bis zu 76 cm  
Idem: avec sBox, tuyau extractible jusqu'à 76 cm  
Idem: con sBox, tubo estraibile fino a 76 cm

Chrom	72822000	514.00
Edelstahloptik	72822800	667.00
Team Nr.	757878	



Chrom	73852000	574.00
Edelstahloptik	73852800	723.00
Team Nr.	757880	




**Einhebel-Küchenmischer 300, 1jet**, Schwenkbereich einstellbar in 3 Stufen auf 110°, 150° oder 360°, Normalstrahl, Select-Knopf zum komfortablen An- und Abstellen des Wasserstrahls, Durchflussmenge 9 l/min, Keramikmischsystem, G 3/8-Anschlusschläuche, Rückflussverhinderer integriert, vertikale Griffposition, SVGW 1603-6493/I A

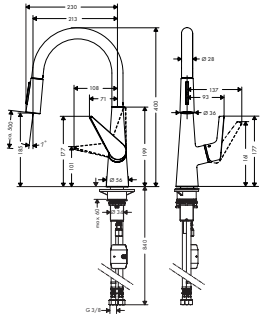
*Mitigeur monocommande de cuisine 300, 1jet, bec orientable possible sur 3 niveaux 110°, 150° ou 360°, jet normal, bouton Select pour une ouverture/fermeture de l'eau confortable, débit 9 l/min, cartouche céramique, raccordement flexible G 3/8, clapet anti-retour intégré, position verticale de la poignée*

Miscelatore monocomando da cucina 300, 1jet, angolo di rotazione regolabile a 3 stadi a 110°, 150° o 360°, getto normale, pulsante Select arresto e gestione del miscelatore, portata 9 l/min, cartuccia ceramica, tubi flessibili di allacciamento G 3/8, valvola antiriflusso integrata, posizione maniglia verticale

Chrom	72820000	478.00
Edelstahloptik	72820800	621.00
Sanitas Troesch Nr.	6416894	
Team Nr.	757840	







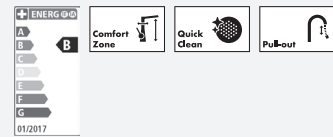
**Einhebel-Küchenmischer 200, Ausziehbrause, 2jet,** Schwenkbereich 110° / 150°, Laminar- und Brausenstrahl (arretierbar), Strahlrückstellung durch Tastendruck, MagFit magnetische Brausehalterung, Quick-Connect Brausenschlauch, Durchflussmenge 9l/min, Keramikmischsystem, G<sup>3/8</sup>-Anschlussschläuche, Rückflussverhinderer integriert, vertikale Griffposition, SVGW 1603-6490/I A/-

*Mitigeur monocommande de cuisine 200, douchette extractible, 2jet, pivotant 110° / 150°, jet laminaire et jet pluie (blocable), remise à zéro en appuyant sur le bouton, support de douchette aimanté MagFit, flexible Quick-Connect, débit 9l/min, cartouche céramique, flexible de raccordement G<sup>3/8</sup>, clapet anti-retour intégré, position verticale de la poignée*

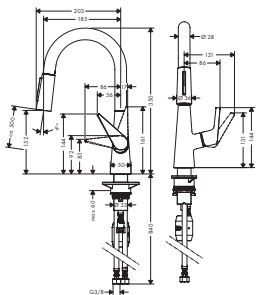
Miscelatore monocomando da cucina 200, doccia estraibile, 2jet, angolo di rotazione 110° / 150°, getto laminare e doccia (bloccabile), cambio getto d'acqua con tasto meccanico, supporto doccia magnetico MagFit, tubo flessibile doccia Quick-Connect, portata 9l/min, cartuccia ceramica, tubi flessibili di allacciamento G<sup>3/8</sup>, valvola antiriflusso integrata, posizione maniglia verticale

**Dito: mit sBox,** Auszugslänge bis zu 76 cm  
Idem: avec sBox, tuyau extractible jusqu'à 76 cm  
Idem: con sBox, tubo estraibile fino a 76 cm

Chrom	72813000	475.00
Edelstahloptik	72813800	617.00
Sanitas Troesch Nr.	6416897	
Team Nr.	757876	



Chrom	73851000	536.00
Edelstahloptik	73851800	674.00



**Einhebel-Küchenmischer 160, Ausziehbrause, 2jet,** Schwenkbereich 110° / 150°, Laminar- und Brausenstrahl (arretierbar), Strahlrückstellung durch Tastendruck, MagFit magnetische Brausehalterung, Quick-Connect Brausenschlauch, Durchflussmenge 10l/min, Keramikmischsystem, G<sup>3/8</sup>-Anschlussschläuche, Rückflussverhinderer integriert, SVGW 1603-6490/I -/-

*Mitigeur monocommande de cuisine 160, douchette extractible, 2jet, pivotant 110° / 150°, jet laminaire et jet pluie (blocable), remise à zéro en appuyant sur le bouton, support de douchette aimanté MagFit, flexible Quick-Connect, débit 10l/min, cartouche céramique, flexible de raccordement G<sup>3/8</sup>, clapet anti-retour intégré*

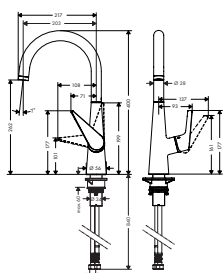
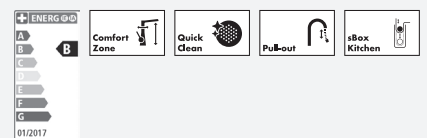
Miscelatore monocomando da cucina 160, doccia estraibile, 2jet, angolo di rotazione 110° / 150°, getto laminare e doccia (bloccabile), cambio getto d'acqua con tasto meccanico, supporto doccia magnetico MagFit, tubo flessibile doccia Quick-Connect, portata 10l/min, cartuccia ceramica, tubi flessibili di allacciamento G<sup>3/8</sup>, valvola antiriflusso integrata

**Dito: mit sBox,** Auszugslänge bis zu 76 cm  
Idem: avec sBox, tuyau extractible jusqu'à 76 cm  
Idem: con sBox, tubo estraibile fino a 76 cm

Chrom	72815000	414.00
Edelstahloptik	72815800	538.00



Chrom	73850000	477.00
Edelstahloptik	73850800	597.00



**Einhebel-Küchenmischer 260, 1jet,** Schwenkbereich einstellbar in 3 Stufen auf 110°, 150° oder 360°, Normalstrahl, Durchflussmenge 10l/min, Keramikmischsystem, G<sup>3/8</sup>-Anschlussschläuche, vertikale Griffposition, SVGW 1603-6490/I A

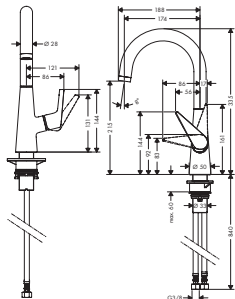
*Mitigeur monocommande de cuisine 260, 1jet, pivotant réglage possible sur 3 niveaux à 110°, 150° ou 360°, jet normal, débit 10l/min, cartouche céramique, flexible de raccordement G<sup>3/8</sup>, position verticale de la poignée*

Miscelatore monocomando da cucina 260, 1jet, angolo di rotazione regolabile a 3 stadi a 110°, 150° o 360°, getto normale, portata 10l/min, cartuccia ceramica, tubi flessibili di allacciamento G<sup>3/8</sup>, posizione maniglia verticale

Chrom	72810000	331.00
Edelstahloptik	72810800	430.00
Sanitas Troesch Nr.	6416896	
Team Nr.	757875	



Talis M51



**Einhebel-Küchenmischer 220, 1jet**, Schwenkbereich einstellbar in 3 Stufen auf 110°, 150° oder 360°, Normalstrahl, Durchflussmenge 10l/min, Keramikmischsystem, G 3/8-Anschluss-schläuche, SVGW 1603-6490/1 A

*Mitigeur monocommande de cuisine 220, 1jet, pivotant réglage possible sur 3 niveaux à 110°, 150° ou 360°, jet normal, débit 10l/min, cartouche céramique, flexible de raccordement G 3/8*

Miscelatore monocomando da cucina 220, 1jet, angolo di rotazione regolabile a 3 stadi a 110°, 150° o 360°, getto normale, portata 10l/min, cartuccia ceramica, tubi flessibili di allacciamento G 3/8

Oberfläche  
Couleur  
Colore

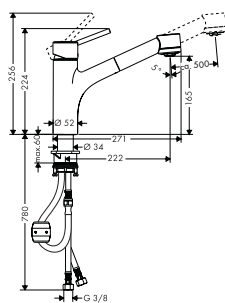
Bestell-Nr.  
Référence  
Referenza

ohne MwSt.  
sans TVA  
senza IVA

Chrom 72814000 290.00  
Edelstahloptik 72814800 377.00



Talis M52




**Einhebel-Küchenmischer 170, Ausziehbrause, 2jet**, Schwenkbereich 150°, Normal- und Brausenstrahl (arretierbar), Strahlrückstellung automatisch durch Schliessen der Armatur, Durchflussmenge 10l/min, Keramikmischsystem, G 3/8-Anschluss-schläuche, Rückflussverhinderer integriert, SVGW 0408-4866/1 B/

*Mitigeur monocommande de cuisine 170, douchette extractible, 2jet, pivotant 150°, jet normal et jet pluie (blocable), remise à zéro automatique en fermant le mitigeur, débit 10l/min, cartouche céramique, flexible de raccordement G 3/8, clapet anti-retour intégré*

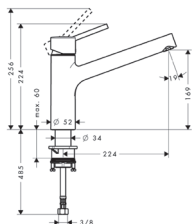
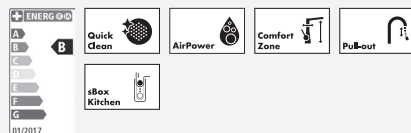
Miscelatore monocomando da cucina 170, doccia estraibile, 2jet, angolo di rotazione 150°, getto normale e doccia (bloccabile), cambio getto d'acqua con tasto meccanico e ritorno automatico del getto nella posizione iniziale, portata 10l/min, cartuccia ceramica, tubi flessibili di allacciamento G 3/8, valvola antiriflusso integrata

**Dito: mit sBox**, Auszugslänge bis zu 76 cm  
Idem: avec sBox, tuyau extractible jusqu'à 76 cm  
Idem: con sBox, tubo estraibile fino a 76 cm

Chrom 32841000 430.00  
Sanitas Troesch Nr. 6414098  
Team Nr. 757844



Chrom 73860000 492.00  
Edelstahloptik 73860800 617.00  
Team Nr. 757881

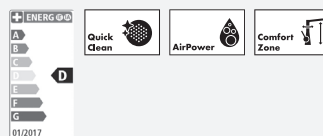


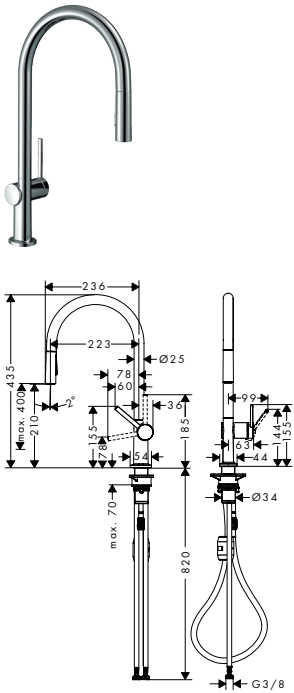
**Einhebel-Küchenmischer 170, 1jet**, Schwenkbereich 150°, Normalstrahl, Durchflussmenge 16l/min, Keramikmischsystem, G 3/8-Anschluss-schläuche, SVGW 0408-4866/1 B

*Mitigeur monocommande de cuisine 170, 1jet, pivotant 150°, jet normal, débit 16l/min, cartouche céramique, flexible de raccordement G 3/8*

Miscelatore monocomando da cucina 170, 1jet, angolo di rotazione 150°, getto normale, portata 16l/min, cartuccia ceramica, tubi flessibili di allacciamento G 3/8

Chrom 32851000 307.00  
Edelstahloptik 32851800 452.00  
Sanitas Troesch Nr. 6414097  
Team Nr. 757845





**Einhebel-Küchenmischer 210, Ausziehbrause, 2jet**, Schwenkbereich einstellbar in 4 Stufen auf 60°, 110°, 150° oder 360°, Laminar- und Brausenstrahl (arretierbar), Strahlumstellung durch Tastendruck und Strahlrückstellung automatisch durch Schliessen der Armatur, Quick-Connect Brausenschlauch, Durchflussmenge 8l/min, Keramikmischsystem, G<sup>3/8</sup>-Anschlussschläuche, Rückflussverhinderer integriert, Hahnlochbohrung mit 35 mm erforderlich, vertikale Griffposition, SVGW 2004-6938/1-

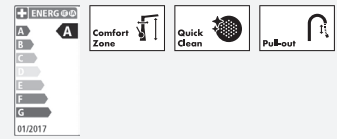
*Mitigeur monocommande de cuisine 210, douche extractible, 2jet, pivotant - réglage possible sur 4 niveaux à 60°, 110°, 150° ou 360°, jet laminaire et jet pluie (blocable), changement du jet par appui de la touche et remise à zéro automatique en fermant le mitigeur, flexible Quick-Connect, débit 8l/min, cartouche céramique, flexible de raccordement G<sup>3/8</sup>, clapet anti-retour intégré, perçage du robinet avec 35 mm nécessaire, position verticale de la poignée*

Miscelatore monocomando da cucina 210, doccia estraibile, 2jet, angolo di rotazione regolabile a 4 stadi a 60°, 110°, 150° o 360°, getto laminare e doccia (bloccabile), cambio getto d'acqua con tasto meccanico e ritorno automatico del getto nella posizione iniziale, tubo flessibile doccia Quick-Connect, portata 8l/min, cartuccia ceramica, tubi flessibili di allacciamento G<sup>3/8</sup>, valvola antiriflusso integrata, foro Ø 35 mm richiesto, posizione maniglia verticale

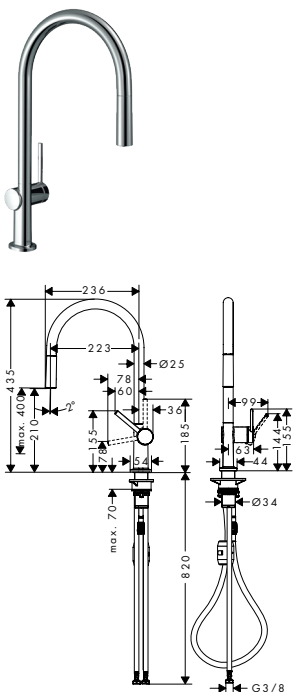
**Dito: mit sBox**, Auszugslänge bis zu 76 cm  
 Idem: avec sBox, tuyau extractible jusqu'à 76 cm  
 Idem: con sBox, tubo estraibile fino a 76 cm

Oberfläche / Couleur / Colore  
 Bestell-Nr. / Référence / Referenza  
 ohne MwSt. / sans TVA / senza IVA

Chrom	72800000	389.00
Edelstahloptik	72800800	505.00
Matt Black	72800670	505.00
Brushed Black	72800340	544.00
Chrome	72800340	544.00
Team Nr.	757810	



Chrom	72801000	453.00
Edelstahloptik	72801800	589.00
Matt Black	72801670	589.00
Brushed Black	72801340	635.00
Chrome	72801340	635.00
Team Nr.	757814	



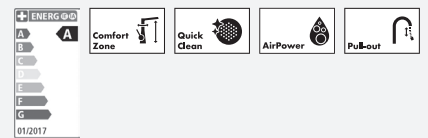
**Einhebel-Küchenmischer 210, Ausziehauslauf, 1jet**, Schwenkbereich einstellbar in 4 Stufen auf 60°, 110°, 150° oder 360°, Normalstrahl, Quick-Connect Brausenschlauch, Durchflussmenge 8l/min, Keramikmischsystem, G<sup>3/8</sup>-Anschlussschläuche, Rückflussverhinderer integriert, Hahnlochbohrung mit 35 mm erforderlich, vertikale Griffposition, SVGW 2004-6938/1-

*Mitigeur monocommande de cuisine 210, bec extractible, 1jet, pivotant - réglage possible sur 4 niveaux à 60°, 110°, 150° ou 360°, jet normal, flexible Quick-Connect, débit 8l/min, cartouche céramique, flexible de raccordement G<sup>3/8</sup>, clapet anti-retour intégré, perçage du robinet avec 35 mm nécessaire, position verticale de la poignée*

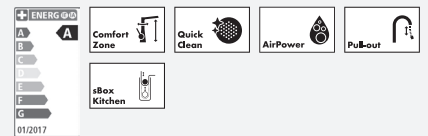
Miscelatore monocomando da cucina 210, bocca estraibile, 1jet, angolo di rotazione regolabile a 4 stadi a 60°, 110°, 150° o 360°, getto normale, tubo flessibile doccia Quick-Connect, portata 8l/min, cartuccia ceramica, tubi flessibili di allacciamento G<sup>3/8</sup>, valvola antiriflusso integrata, foro Ø 35 mm richiesto, posizione maniglia verticale

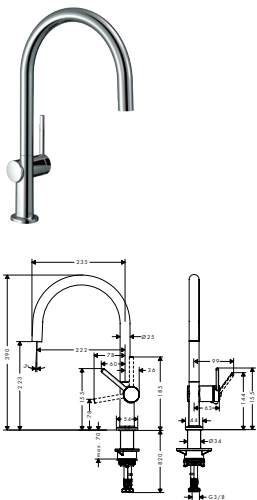
**Dito: mit sBox**, Auszugslänge bis zu 76 cm  
 Idem: avec sBox, tuyau extractible jusqu'à 76 cm  
 Idem: con sBox, tubo estraibile fino a 76 cm

Chrom	72802000	330.00
Edelstahloptik	72802800	430.00
Matt Black	72802670	430.00
Team Nr.	757815	



Chrom	72803000	395.00
Edelstahloptik	72803800	514.00
Matt Black	72803670	514.00
Team Nr.	757816	





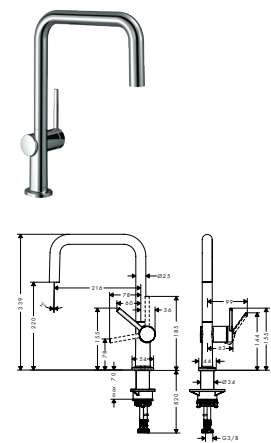
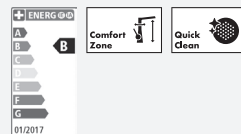
**Einhebel-Küchenmischer 220, 1jet**, Schwenkbereich einstellbar in 4 Stufen auf 60°, 110°, 150° oder 360°, Laminarstrahl, Durchflussmenge 9l/min, Keramikmischsystem, G $\frac{3}{8}$ -Anschlusschläuche, Hahnlochbohrung mit 35 mm erforderlich, vertikale Griffposition, SVGW 2004-6938/1-

*Mitigeur monocommande de cuisine 220, 1jet, pivotant - réglage possible sur 4 niveaux à 60°, 110°, 150° ou 360°, jet laminaire, débit 9l/min, cartouche céramique, flexible de raccordement G $\frac{3}{8}$ , perçage du robinet avec 35 mm nécessaire, position verticale de la poignée*

Miscelatore monocomando da cucina 220, 1jet, angolo di rotazione regolabile a 4 stadi a 60°, 110°, 150° o 360°, getto laminare, portata 9l/min, cartuccia ceramica, tubi flessibili di allacciamento G $\frac{3}{8}$ , foro Ø 35 mm richiesto, posizione maniglia verticale

Oberfläche	Bestell-Nr.	ohne MwSt.
Couleur	Référence	sans TVA
Colore	Referenza	senza IVA

Chrom	72804000	265.00
Edelstahloptik	72804800	346.00
Matt Black	72804670	346.00
Team Nr.	757817	

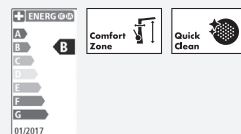


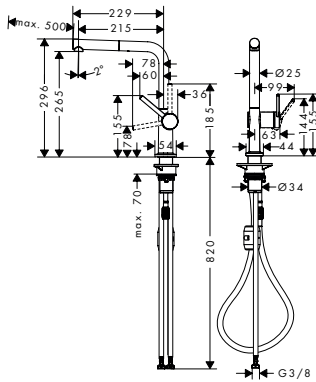
**Einhebel-Küchenmischer U 220, 1jet**, Schwenkbereich einstellbar in 4 Stufen auf 60°, 110°, 150° oder 360°, Laminarstrahl, Durchflussmenge 9l/min, Keramikmischsystem, G $\frac{3}{8}$ -Anschlusschläuche, Hahnlochbohrung mit 35 mm erforderlich, vertikale Griffposition, SVGW 2004-6938/1-

*Mitigeur monocommande de cuisine U 220, 1jet, pivotant - réglage possible sur 4 niveaux à 60°, 110°, 150° ou 360°, jet laminaire, débit 9l/min, cartouche céramique, flexible de raccordement G $\frac{3}{8}$ , perçage du robinet avec 35 mm nécessaire, position verticale de la poignée*

Miscelatore monocomando da cucina U 220, 1jet, angolo di rotazione regolabile a 4 stadi a 60°, 110°, 150° o 360°, getto laminare, portata 9l/min, cartuccia ceramica, tubi flessibili di allacciamento G $\frac{3}{8}$ , foro Ø 35 mm richiesto, posizione maniglia verticale

Chrom	72806000	233.00
Edelstahloptik	72806800	303.00
Matt Black	72806670	303.00
Team Nr.	757818	





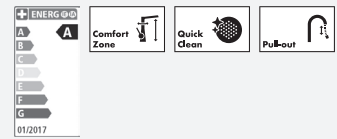
**Einhebel-Küchenmischer 270, Ausziehauslauf, 1jet**, Schwenkbereich einstellbar in 4 Stufen auf 60°, 110°, 150° oder 360°, Laminarstrahl, Quick-Connect Brausenschlauch, Durchflussmenge 8l/min, Keramikmischsystem, G $\frac{3}{8}$ -Anschlussschläuche, Rückflussverhinderer integriert, Hahnlochbohrung mit 35 mm erforderlich, vertikale Griffposition, SVGW 2004-6938/1-

*Mitigeur monocommande de cuisine 270, bec extractible, 1jet, pivotant - réglage possible sur 4 niveaux à 60°, 110°, 150° ou 360°, jet laminaire, flexible Quick-Connect, débit 8l/min, cartouche céramique, flexible de raccordement G $\frac{3}{8}$ , clapet anti-retour intégré, perçage du robinet avec 35 mm nécessaire, position verticale de la poignée*

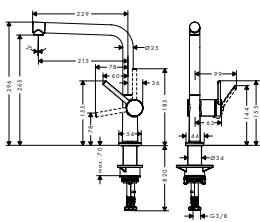
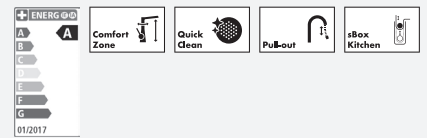
Miscelatore monocomando da cucina 270, bocca estraibile, 1jet, angolo di rotazione regolabile a 4 stadi a 60°, 110°, 150° o 360°, getto laminare, tubo flessibile doccia Quick-Connect, portata 8l/min, cartuccia ceramica, tubi flessibili di allacciamento G $\frac{3}{8}$ , valvola antiriflusso integrata, foro Ø 35 mm richiesto, posizione maniglia verticale

**Dito: mit sBox**, Auszugslänge bis zu 76 cm  
Idem: avec sBox, tuyau extractible jusqu'à 76 cm  
Idem: con sBox, tubo estraibile fino a 76 cm

Chrom	72808000	265.00
Edelstahloptik	72808800	346.00
Matt Black	72808670	346.00
Brushed Black	72808340	372.00
Chrome	72808340	
<b>Team Nr.</b>	<b>757824</b>	



Chrom	72809000	330.00
Edelstahloptik	72809800	430.00
Matt Black	72809670	430.00
Brushed Black	72809340	463.00
Chrome	72809340	
<b>Team Nr.</b>	<b>757828</b>	

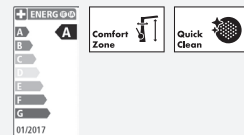


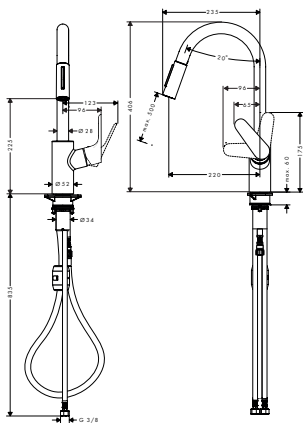
**Einhebel-Küchenmischer 270, 1jet**, Schwenkbereich einstellbar in 4 Stufen auf 60°, 110°, 150° oder 360°, Laminarstrahl, Durchflussmenge 8l/min, Keramikmischsystem, G $\frac{3}{8}$ -Anschlussschläuche, Hahnlochbohrung mit 35 mm erforderlich, vertikale Griffposition, SVGW 2004-6938/1-

*Mitigeur monocommande de cuisine 270, 1jet, pivotant - réglage possible sur 4 niveaux à 60°, 110°, 150° ou 360°, jet laminaire, débit 8l/min, cartouche céramique, flexible de raccordement G $\frac{3}{8}$ , perçage du robinet avec 35 mm nécessaire, position verticale de la poignée*

Miscelatore monocomando da cucina 270, 1jet, angolo di rotazione regolabile a 4 stadi a 60°, 110°, 150° o 360°, getto laminare, portata 8l/min, cartuccia ceramica, tubi flessibili di allacciamento G $\frac{3}{8}$ , foro Ø 35 mm richiesto, posizione maniglia verticale

Chrom	72840000	227.00
Edelstahloptik	72840800	295.00
Matt Black	72840670	295.00
Brushed Black	72840340	318.00
Chrome	72840340	
<b>Team Nr.</b>	<b>757830</b>	





**Einhebel-Küchenmischer 240, Ausziehbrause, 2jet,** Schwenkbereich einstellbar in 2 Stufen auf 110° oder 150°, Laminar- und Brausenstrahl (arretierbar), Strahlrückstellung durch Tastendruck, MagFit magnetische Brausenhalterung, Quick-Connect Brausenschlauch, Durchflussmenge 10l/min, Keramikmischsystem, G<sup>3/8</sup>-Anschlusschläuche, Rückflussverhinderer integriert, vertikale Griffposition, SVGW 1401-6228/1-/-


*Mitigeur monocommande de cuisine 240, douchette extractible, 2jet, pivotant réglage possible sur 2 niveaux à 110° ou 150°, jet laminaire et jet pluie (blocable), remise à zéro en appuyant sur le bouton, support de douchette aimanté MagFit, flexible Quick-Connect, débit 10l/min, cartouche céramique, flexible de raccordement G<sup>3/8</sup>, clapet anti-retour intégré, position verticale de la poignée*

Miscelatore monocomando da cucina 240, doccetta estraibile, 2jet, angolo di rotazione regolabile a 2 stadi a 110° o 150°, getto laminare e doccia (bloccabile), cambio getto d'acqua con tasto meccanico, supporto doccia magnetico MagFit, tubo flessibile doccia Quick-Connect, portata 10l/min, cartuccia ceramica, tubi flessibili di allacciamento G<sup>3/8</sup>, valvola antiriflusso integrata, posizione maniglia verticale

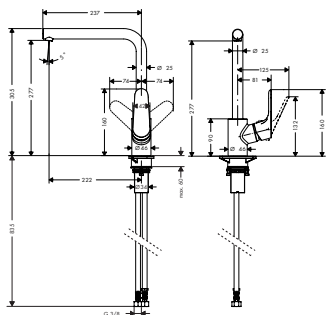
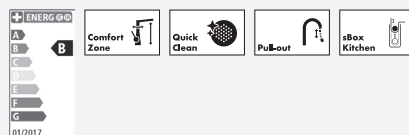
**Dito: mit sBox,** Auszugslänge bis zu 76 cm  
Idem: avec sBox, tuyau extractible jusqu'à 76 cm  
Idem: con sBox, tubo estraibile fino a 76 cm

Chrom	31815000	330.00
Edelstahloptik	31815800	430.00
Matt Black	31815670	462.00

Team Nr. 757675



Chrom	73880000	394.00
Edelstahloptik	73880800	490.00



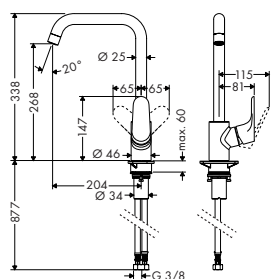
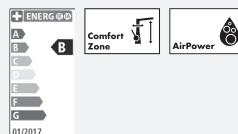
**Einhebel-Küchenmischer 280, 1jet,** Schwenkbereich einstellbar in 3 Stufen auf 110°, 150° oder 360°, Normalstrahl, Durchflussmenge 12l/min, Keramikmischsystem, G<sup>3/8</sup>-Anschlusschläuche, SVGW 1401-6228/1-

*Mitigeur monocommande de cuisine 280, 1jet, pivotant réglage possible sur 3 niveaux à 110°, 150° ou 360°, jet normal, débit 12l/min, cartouche céramique, flexible de raccordement G<sup>3/8</sup>*

Miscelatore monocomando da cucina 280, 1jet, angolo di rotazione regolabile a 3 stadi a 110°, 150° o 360°, getto normale, portata 12l/min, cartuccia ceramica, tubi flessibili di allacciamento G<sup>3/8</sup>

Chrom	31817000	255.00
Edelstahloptik	31817800	332.00
Matt Black	31817670	357.00

Team Nr. 757674



**Einhebel-Küchenmischer 260, 1jet,** Schwenkbereich einstellbar in 3 Stufen auf 110°, 150° oder 360°, Normalstrahl, Durchflussmenge 12l/min, Keramikmischsystem, G<sup>3/8</sup>-Anschlusschläuche, SVGW 1401-6228/1 A

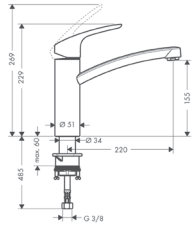
*Mitigeur monocommande de cuisine 260, 1jet, pivotant réglage possible sur 3 niveaux à 110°, 150° ou 360°, jet normal, débit 12l/min, cartouche céramique, flexible de raccordement G<sup>3/8</sup>*

Miscelatore monocomando da cucina 260, 1jet, angolo di rotazione regolabile a 3 stadi a 110°, 150° o 360°, getto normale, portata 12l/min, cartuccia ceramica, tubi flessibili di allacciamento G<sup>3/8</sup>

Chrom	31820000	222.00
Edelstahloptik	31820800	290.00
Matt Black	31820670	311.00

Team Nr. 757669





**Einhebel-Küchenmischer 160, 1jet**, Schwenkbereich 360°, Normalstrahl, Durchflussmenge 12l/min, Keramikmischsystem, G 3/8-Anschlusschläuche, SVGW 1401-6228/I A

*Mitigeur monocommande de cuisine 160, 1jet, pivotant 360°, jet normal, débit 12l/min, cartouche céramique, flexible de raccordement G 3/8*

Miscelatore monocomando da cucina 160, 1jet, angolo di rotazione 360°, getto normale, portata 12l/min, cartuccia ceramica, tubi flessibili di allacciamento G 3/8



**Dito: mit CoolStart, EcoSmart, CoolStart** - Kaltwasser in Mittelstellung, Eco-Griffposition für eine reduzierte Durchflussmenge um bis zu 50%, Geräuschgruppe I, Durchflussklasse A

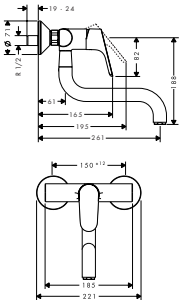
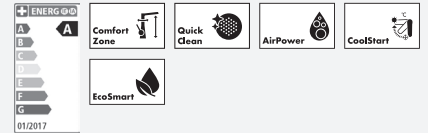
*Idem: avec CoolStart, EcoSmart, CoolStart - l'eau froide en position centrale, poignée Eco pour une réduction de la quantité de l'eau jusqu'à 50%*

Idem: con CoolStart, EcoSmart, CoolStart - posizione leva "acqua fredda" centrale, maniglia Eco per un flusso ridotto da 50%

Chrom	31806000	157.00
Edelstahloptik	31806800	204.00
Sanitas Troesch Nr.	6416291	
Team Nr.	757699	



Chrom	31816000	162.00
-------	----------	--------

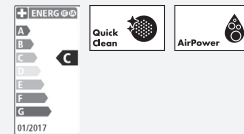


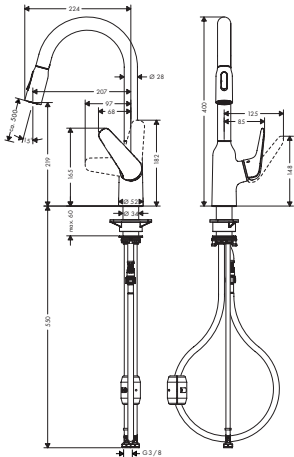
**Einhebel-Küchenmischer Wandmontage, 1jet**, Stichmass 150 mm ± 12 mm, S-Anschlüsse, Schwenkbereich 180°, Normalstrahl, Durchflussmenge 12l/min, Keramikmischsystem, SVGW 1401-6228/I A

*Mitigeur monocommande de cuisine pour montage mural, 1jet, entraxe 150 mm ± 12 mm, raccords en S, pivotant 180°, jet normal, débit 12l/min, cartouche céramique*

Miscelatore monocomando da cucina a parete, 1jet, interasse 150 mm ± 12 mm, connessioni a S, angolo di rotazione 180°, getto normale, portata 12l/min, cartuccia ceramica

Chrom	31825000	212.00
-------	----------	--------





**Einhebel-Küchenmischer 220, Ausziehbrause, 2jet,** Schwenkbereich 360°, Laminar- und Brausenstrahl (arretierbar), Strahlumstellung durch Tastendruck und Strahlrückstellung automatisch durch Schliessen der Armatur, MagFit magnetische Brausenhalterung, Durchflussmenge 9 l/min, Keramikmischsystem, G 3/8 - Anschlusschläuche, Rückflussverhinderer integriert, Hahnlochbohrung mit 35 mm erforderlich, vertikale Griffposition, SVGW 2005-6942/1/-

*Mitigeur monocommande de cuisine 220, douchette extractible, 2jet, pivotant 360°, jet laminaire et jet pluie (blocable), changement du jet par appui de la touche et remise à zéro automatique en fermant le mitigeur, support de douchette aimanté MagFit, débit 9 l/min, cartouche céramique, flexible de raccordement G 3/8, clapet anti-retour intégré, perçage du robinet avec 35 mm nécessaire, position verticale de la poignée*

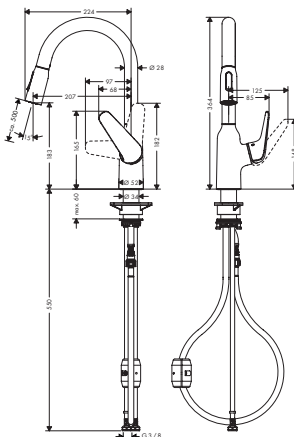
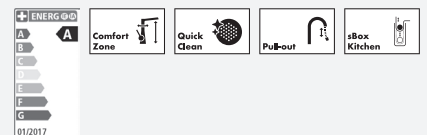
Miscelatore monocomando da cucina 220, doccetta estraibile, 2jet, angolo di rotazione 360°, getto laminare e doccia (bloccabile), cambio getto d'acqua con tasto meccanico e ritorno automatico del getto nella posizione iniziale, supporto doccia magnetico MagFit, portata 9 l/min, cartuccia ceramica, tubi flessibili di allacciamento G 3/8, valvola antiriflusso integrata, foro Ø 35 mm richiesto, posizione maniglia verticale

**Dito: mit sBox,** Auszugslänge bis zu 76 cm  
Idem: avec sBox, tuyau extractible jusqu'à 76 cm  
Idem: con sBox, tubo estraibile fino a 76 cm

Chrom	71800000	349.00
Edelstahloptik	71800800	454.00
<b>Team Nr.</b>		<b>757089</b>



Chrom	71820000	419.00
Edelstahloptik	71820800	524.00
<b>Team Nr.</b>		<b>757090</b>




**Einhebel-Küchenmischer 180, Ausziehbrause, 2jet,** Schwenkbereich 360°, Laminar- und Brausenstrahl (arretierbar), Strahlumstellung automatisch durch Schliessen der Armatur, MagFit magnetische Brausenhalterung, Durchflussmenge 9 l/min, Keramikmischsystem, G 3/8 - Anschlusschläuche, Rückflussverhinderer integriert, Hahnlochbohrung mit 35 mm erforderlich, vertikale Griffposition, SVGW 2005-6942/1/-

*Mitigeur monocommande de cuisine 180, douchette extractible, 2jet, pivotant 360°, jet laminaire et jet pluie (blocable), changement du jet par appui de la touche et remise à zéro automatique en fermant le mitigeur, support de douchette aimanté MagFit, débit 9 l/min, cartouche céramique, flexible de raccordement G 3/8, clapet anti-retour intégré, perçage du robinet avec 35 mm nécessaire, position verticale de la poignée*


Miscelatore monocomando da cucina 180, doccetta estraibile, 2jet, angolo di rotazione 360°, getto laminare e doccia (bloccabile), cambio getto d'acqua con tasto meccanico e ritorno automatico del getto nella posizione iniziale, supporto doccia magnetico MagFit, portata 9 l/min, cartuccia ceramica, tubi flessibili di allacciamento G 3/8, valvola antiriflusso integrata, foro Ø 35 mm richiesto, posizione maniglia verticale

**Dito: mit sBox,** Auszugslänge bis zu 76 cm  
Idem: avec sBox, tuyau extractible jusqu'à 76 cm  
Idem: con sBox, tubo estraibile fino a 76 cm

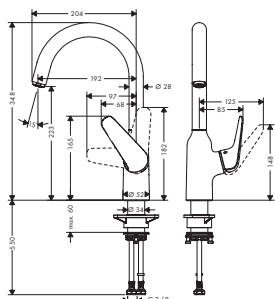
Chrom	71801000	309.00
Edelstahloptik	71801800	402.00



Chrom	71821000	379.00
Edelstahloptik	71821800	472.00







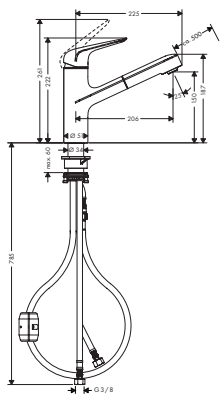
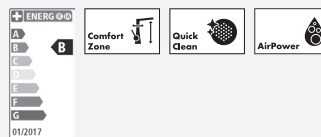
**Einhebel-Küchenmischer 220, 1jet**, Schwenkbereich 360°, Normalstrahl, Durchflussmenge 10 l/min, Keramikmischsystem, G 3/8 - Anschlussschläuche, Hahnlochbohrung mit 35 mm erforderlich, vertikale Griffposition, SVGW 2005-6942/IIA-

*Mitigeur monocommande de cuisine 220, 1jet, pivotant 360°, jet normal, débit 10 l/min, cartouche céramique, flexible de raccordement G 3/8, perçage du robinet avec 35 mm nécessaire, position verticale de la poignée*

Miscelatore monocomando da cucina 220, 1jet, angolo di rotazione 360°, getto normale, portata 10 l/min, cartuccia ceramica, tubi flessibili di allacciamento G 3/8, foro Ø 35 mm richiesto, posizione maniglia verticale

Chrom	71802000	222.00
Edelstahloptik	71802800	288.00

Team Nr. 757091



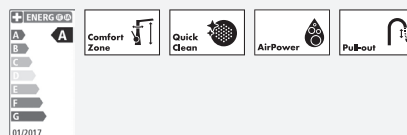
**Einhebel-Küchenmischer 150, Ausziehauslauf, 1jet**, Schwenkbereich 120°, Normalstrahl, MagFit magnetische Brausenhalterung, Durchflussmenge 10 l/min, Keramikmischsystem, G 3/8 - Anschlussschläuche, Rückflussverhinderer integriert, Hahnlochbohrung mit 35 mm erforderlich, SVGW 2005-6942/IA

*Mitigeur monocommande de cuisine 150, bec extractible, 1jet, pivotant 120°, jet normal, support de douchette aimanté MagFit, débit 10 l/min, cartouche céramique, flexible de raccordement G 3/8, clapet anti-retour intégré, perçage du robinet avec 35 mm nécessaire*

Miscelatore monocomando da cucina 150, bocca estraibile, 1jet, angolo di rotazione 120°, getto normale, supporto doccia magnetico MagFit, portata 10 l/min, cartuccia ceramica, tubi flessibili di allacciamento G 3/8, valvola antiriflusso integrata, foro Ø 35 mm richiesto

Chrom	71814000	222.00
Edelstahloptik	71814800	288.00


Team Nr. 757092

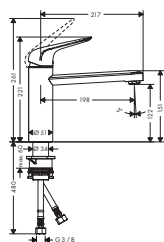


**Dito: mit sBox**, Auszugslänge bis zu 76 cm  
Idem: avec sBox, tuyau extractible jusqu'à 76 cm  
Idem: con sBox, tubo estraibile fino a 76 cm

Chrom	71829000	292.00
Edelstahloptik	71829800	358.00

Team Nr. 757093





**Einhebel-Küchenmischer 120, 1jet**, Schwenkbereich 360°, Normalstrahl, Durchflussmenge 12 l/min, Keramikmischsystem, G 3/8 - Anschlussschläuche, Hahnlochbohrung mit 35 mm erforderlich, SVGW 2005-6942/IIA

*Mitigeur monocommande de cuisine 120, 1jet, pivotant 360°, jet normal, débit 12 l/min, cartouche céramique, flexible de raccordement G 3/8, perçage du robinet avec 35 mm nécessaire*

Miscelatore monocomando da cucina 120, 1jet, angolo di rotazione 360°, getto normale, portata 12 l/min, cartuccia ceramica, tubi flessibili di allacciamento G 3/8, foro Ø 35 mm richiesto



**Dito: mit CoolStart, EcoSmart, CoolStart** - Kaltwasser in Mittelstellung, Eco-Griffposition für eine reduzierte Durchflussmenge um bis zu 50%

*Idem: avec CoolStart, EcoSmart, CoolStart - l'eau froide en position centrale, poignée Eco pour une réduction de la quantité de l'eau jusqu'à 50%*

Idem: con CoolStart, EcoSmart, CoolStart - posizione leva "acqua fredda" centrale, maniglia Eco per un flusso ridotto da 50%

**Dito: für Vorfenstermontage**


*Idem: pour installation devant une fenêtre*

Idem: per installazione sotto finestra

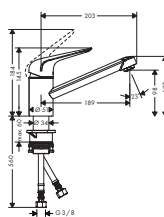
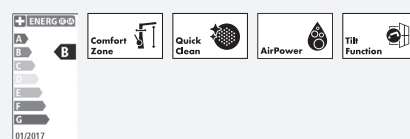
Chrom 71806000 161.00  
Edelstahloptik 71806800 210.00  
Team Nr. 757094



Chrom 71805000 161.00  
Team Nr. 757095



Chrom 71807000 202.00



**Einhebel-Küchenmischer 100, 1jet**, Schwenkbereich 360°, Normalstrahl, Durchflussmenge 12 l/min, Keramikmischsystem, G 3/8 - Anschlussschläuche, Hahnlochbohrung mit 35 mm erforderlich, SVGW 2005-6942/IIA

*Mitigeur monocommande de cuisine 100, 1jet, pivotant 360°, jet normal, débit 12 l/min, cartouche céramique, flexible de raccordement G 3/8, perçage du robinet avec 35 mm nécessaire*

Miscelatore monocomando da cucina 100, 1jet, angolo di rotazione 360°, getto normale, portata 12 l/min, cartuccia ceramica, tubi flessibili di allacciamento G 3/8, foro Ø 35 mm richiesto



**Dito: mit CoolStart, EcoSmart, CoolStart** - Kaltwasser in Mittelstellung, Eco-Griffposition für eine reduzierte Durchflussmenge um bis zu 50%

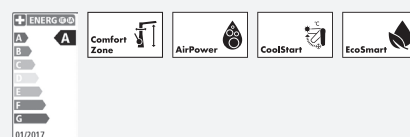
*Idem: avec CoolStart, EcoSmart, CoolStart - l'eau froide en position centrale, poignée Eco pour une réduction de la quantité de l'eau jusqu'à 50%*

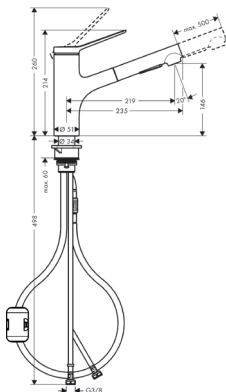
Idem: con CoolStart, EcoSmart, CoolStart - posizione leva "acqua fredda" centrale, maniglia Eco per un flusso ridotto da 50%

Chrom 71808000 134.00  
Edelstahloptik 71808800 175.00  
Team Nr. 757678



Chrom 71809000 134.00





**Einhebel-Küchenmischer, 150, Ausziehbrause, 2jet**, Schwenkbereich 150°, Laminarstrahl, Brausestrahl, Brausestrahl arretierbar, Strahlumstellung durch Tastendruck und Strahlrückstellung automatisch durch Schliessen der Armatur, Quick-Connect Schlauch, Durchflussmenge 8,2 l/min, Keramikmischsystem, G 3/8-Anschlussschläuche, Temperaturbegrenzung einstellbar, Rückflussverhinderer integriert, Geräuschgruppe I, Durchflussklasse O

*Mitigeur monocommande de cuisine 150, douchette extractible, 2jet, pivotant 150°, jet laminaire, jet pluie, jet de douche blocable, remise à zéro automatique en fermant le mitigeur, flexible Quick-Connect, débit 8,2 l/min, cartouche céramique, flexible de raccordement G 3/8, limiteur de température réglable, clapet anti-retour intégré*

Miscelatore monocomando da cucina 150, doccetta estraibile, 2jet, angolo di rotazione 150°, getto laminare e doccia, getto doccia bloccabile attraverso la pressione del pulsante posto sul deviatore o attraverso la chiusura della maniglia, tubo flessibile doccia Quick-Connect, portata 8,2 l/min, cartuccia ceramica, tubi di collegamento G 3/8, limitatore della temperatura regolabile, valvola antiriflusso integrata

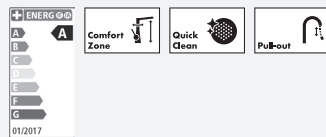
**Dito: mit sBox lite**, Auszugslänge bis zu 50 cm  
 Idem: avec sBox lite, tuyau extractible jusqu'à 50 cm  
 Idem: con sBox lite, tubo estraibile fino a 50 cm

Oberfläche  
Couleur  
Colore

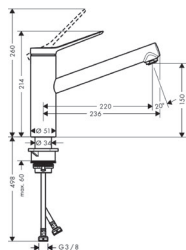
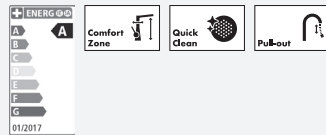
Bestell-Nr.  
Référence  
Referenza

ohne MwSt.  
sans TVA  
senza IVA

Chrom	74800000	194.00
Edelstahloptik	74800800	254.00
Matt Black	74800670	266.00
Sanitas Troesch Nr.	6416280	
Team Nr.	757453	



Chrom	74803000	218.00
Edelstahloptik	74803800	278.00
Matt Black	74803670	290.00
Sanitas Troesch Nr.	6416283	
Team Nr.	757459	



**Einhebel-Küchenmischer, 150, 1jet**, Schwenkbereich einstellbar in 3 Stufen auf 60°, 110° oder 360°, Normalstrahl, Durchflussmenge 11,6 l/min, Keramikmischsystem, G 3/8-Anschlussschläuche, Temperaturbegrenzung einstellbar, Geräuschgruppe I, Durchflussklasse A

*Mitigeur monocommande de cuisine 150, 1jet, pivotant réglage possible sur 3 niveaux à 60°, 110° ou 360°, jet normal, débit 11,6 l/min, cartouche céramique, flexible de raccordement G 3/8, limiteur de température réglable*

Miscelatore monocomando da cucina 150, 1jet, angolo di rotazione regolabile a 3 stadi a 60°, 110° o 360°, getto normale, portata 11,6 l/min, cartuccia ceramica, tubi di collegamento G 3/8, limitatore della temperatura regolabile



**Dito: mit CoolStart, EcoSmart**, CoolStart - Kaltwasser in Mittelstellung, Eco-Griffposition für eine reduzierte Durchflussmenge um bis zu 50%

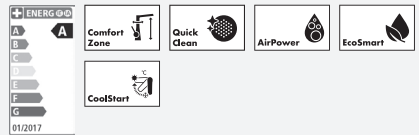
*Idem: avec CoolStart, EcoSmart, CoolStart - l'eau froide en position centrale, poignée Eco pour une réduction de la quantité de l'eau jusqu'à 50%*

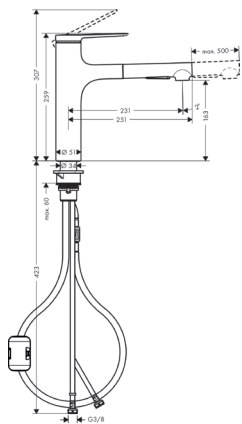
Idem: con CoolStart, EcoSmart, CoolStart - posizione leva "acqua fredda" centrale, maniglia Eco per un flusso ridotto da 50%

Chrom	74802000	139.00
Edelstahloptik	74802800	182.00
Matt Black	74802670	194.00
Sanitas Troesch Nr.	6416282	
Team Nr.	757456	



Chrom	74813000	139.00
Sanitas Troesch Nr.	6416289	
Team Nr.	757458	





**Einhebel-Küchenmischer, 160, Ausziehbrause, 2jet**, Schwenkbereich 150°, Laminarstrahl, Brausestrahl, Brausestrahl arretierbar, Strahlumstellung durch Tastendruck und Strahlrückstellung automatisch durch Schliessen der Armatur, Quick-Connect Schlauch, Durchflussmenge 8,2 l/min, Keramikmischsystem, G 3/8-Anschlusschläuche, Temperaturbegrenzung einstellbar, Rückflussverhinderer integriert, Geräuschgruppe I, Durchflussklasse O

*Mitigeur monocommande de cuisine 160, douchette extractible, 2jet, pivotant 150°, jet laminaire, jet pluie, jet de douche blocable, remise à zéro automatique en fermant le mitigeur, flexible Quick-Connect, débit 8,2 l/min, cartouche céramique, flexible de raccordement G 3/8, limiteur de température réglable, clapet anti-retour intégré*

Miscelatore monocomando da cucina 160, doccetta estraibile, 2jet, angolo di rotazione 150°, getto laminare e doccia, getto doccia bloccabile attraverso la pressione del pulsante posto sul deviatore o attraverso la chiusura della maniglia, tubo flessibile doccia Quick-Connect, portata 8,2 l/min, cartuccia ceramica, tubi di collegamento G 3/8, limitatore della temperatura regolabile, valvola antiriflusso integrata

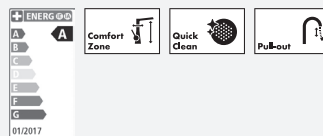
**Dito: mit sBox lite**, Auszugslänge bis zu 50 cm  
 Idem: avec sBox lite, tuyau extractible jusqu'à 50 cm  
 Idem: con sBox lite, tubo estraibile fino a 50 cm

Oberfläche  
Couleur  
Colore

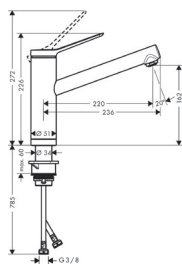

Bestell-Nr.  
Référence  
Referenza

ohne MwSt.  
sans TVA  
senza IVA

Chrom	74801000	278.00
Edelstahloptik	74801800	363.00
Matt Black	74801670	387.00
Sanitas Troesch Nr.	6416281	
Team Nr.	757455	



Chrom	74804000	302.00
Edelstahloptik	74804800	387.00
Matt Black	74804670	411.00
Sanitas Troesch Nr.	6416284	
Team Nr.	757460	



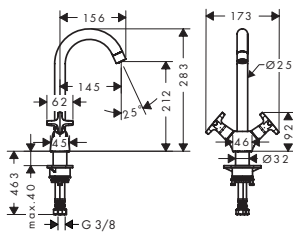
**Einhebel-Küchenmischer 160, Vorfenstermontage, 1jet**, Schwenkbereich 150°, Vorfenstermontage, umlegbar, Sockelhöhe 51 mm, Normalstrahl, Durchflussmenge 11,6 l/min, Keramikmischsystem, G 3/8-Anschlusschläuche, Temperaturbegrenzung einstellbar, Geräuschgruppe I, Durchflussklasse A

*Mitigeur monocommande de cuisine 160, installation devant une fenêtre, 1jet, pivotant 150°, montage devant une fenêtre, peut être posé à plat, hauteur de socle de 51 mm, jet normal, débit 11,6 l/min, cartouche céramique, flexible de raccordement G 3/8, limiteur de température réglable*

Miscelatore monocomando da cucina 160, per installazione sotto finestra, 1jet, angolo di rotazione 150°, installazione di fronte alla finestra, può essere posizionato orizzontalmente, altezza base 51 mm, getto normale, portata 11,6 l/min, cartuccia ceramica, tubi di collegamento G 3/8, limitatore della temperatura regolabile

Chrom	74805000	188.00
Sanitas Troesch Nr.	6416285	
Team Nr.	757461	



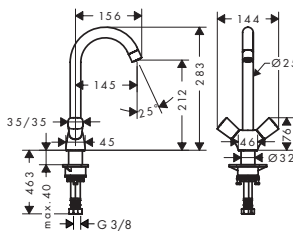


**2-Griff Küchenarmatur 220, 1jet**, Schwenkbereich einstellbar in 3 Stufen auf 110°, 150° oder 360°, Normalstrahl, Durchflussmenge 12l/min, Keramikventile heiss/kalt 90°, G<sup>3/8</sup>-Anschlussschläuche, SVGW 1409-6310/1A

*Mélangeur de cuisine avec 2 poignées 220, 1jet, pivotant réglage possible sur 3 niveaux à 110°, 150° ou 360°, jet normal, débit 12l/min, avec robinets en céramique chaud/froid 90°, flexible de raccordement G<sup>3/8</sup>*

Rubinetteria per cucina a 2 manopole 220, 1jet, angolo di rotazione regolabile a 3 stadi a 110°, 150° o 360°, getto normale, portata 12l/min, con valvole in ceramica caldo/freddo 90°, tubi flessibili di allacciamento G<sup>3/8</sup>

Chrom 71285000 201.00

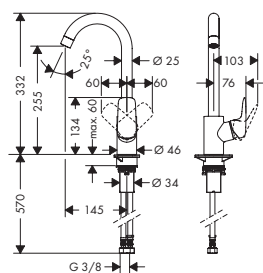


**2-Griff Küchenarmatur 220, 1jet**, Schwenkbereich einstellbar in 3 Stufen auf 110°, 150° oder 360°, Normalstrahl, Durchflussmenge 12l/min, Keramikventile heiss/kalt 90°, G<sup>3/8</sup>-Anschlussschläuche, SVGW 1409-6310/1A

*Mélangeur de cuisine avec 2 poignées 220, 1jet, pivotant réglage possible sur 3 niveaux à 110°, 150° ou 360°, jet normal, débit 12l/min, avec robinets en céramique chaud/froid 90°, flexible de raccordement G<sup>3/8</sup>*

Rubinetteria per cucina a 2 manopole 220, 1jet, angolo di rotazione regolabile a 3 stadi a 110°, 150° o 360°, getto normale, portata 12l/min, con valvole in ceramica caldo/freddo 90°, tubi flessibili di allacciamento G<sup>3/8</sup>

Chrom 71280000 158.00



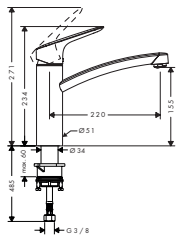
**Einhebel-Küchenmischer 260, 1jet**, Schwenkbereich einstellbar in 3 Stufen auf 110°, 150° oder 360°, Normalstrahl, Durchflussmenge 13l/min, Keramikmischsystem, G<sup>3/8</sup>-Anschlussschläuche, SVGW 1409-6309/1A

*Mitigeur monocommande de cuisine 260, 1jet, pivotant réglage possible sur 3 niveaux à 110°, 150° ou 360°, jet normal, débit 13l/min, cartouche céramique, flexible de raccordement G<sup>3/8</sup>*

Miscelatore monocomando da cucina 260, 1jet, angolo di rotazione regolabile a 3 stadi a 110°, 150° o 360°, getto normale, portata 13l/min, cartuccia ceramica, tubi flessibili di allacciamento G<sup>3/8</sup>

Chrom 71835000 180.00





**Einhebel-Küchenmischer 160, 1jet**, Schwenkbereich 360°, Normalstrahl, Durchflussmenge 12l/min, Keramikmischsystem, G $\frac{3}{8}$ - Anschlussschläuche, SVGW 1409/6309/1 A

*Mitigeur monocommande de cuisine 160, 1jet, pivotant 360°, jet normal, débit 12l/min, cartouche céramique, flexible de raccordement G $\frac{3}{8}$*

Miscelatore monocomando da cucina 160, 1jet, angolo di rotazione 360°, getto normale, portata 12l/min, cartuccia ceramica, tubi flessibili di allacciamento G $\frac{3}{8}$



**Dito: mit CoolStart, EcoSmart**, CoolStart - Kaltwasser in Mittelstellung, Eco-Griffposition für eine reduzierte Durchflussmenge um bis zu 50%

*Idem: avec CoolStart, EcoSmart, CoolStart - l'eau froide en position centrale, poignée Eco pour une réduction de la quantité de l'eau jusqu'à 50%*

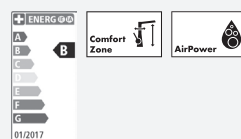
Idem: con CoolStart, EcoSmart, CoolStart - posizione leva "acqua fredda" centrale, maniglia Eco per un flusso ridotto da 50%

**Dito: für Vorfenstermontage**

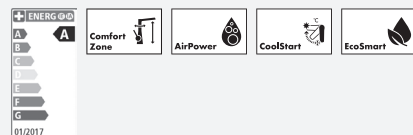
*Idem: pour installation devant une fenêtre*

Idem: per installazione sotto finestra

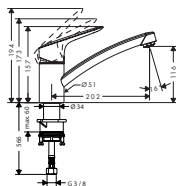
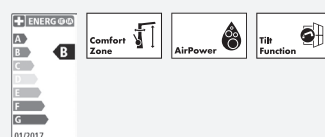
Chrom 71832000 140.00  
Team Nr. 758286



Chrom 71839000 140.00



Chrom 71833000 179.00



**Einhebel-Küchenmischer 120, 1jet**, Schwenkbereich 360°, Normalstrahl, Durchflussmenge 12l/min, Keramikmischsystem, G $\frac{3}{8}$ - Anschlussschläuche, Geräuschgruppe I, Durchflussklasse A

*Mitigeur monocommande de cuisine 120, 1jet, pivotant 360°, jet normal, débit 12l/min, cartouche céramique, flexible de raccordement G $\frac{3}{8}$*

Miscelatore monocomando da cucina 120, 1jet, angolo di rotazione 360°, getto normale, portata 12l/min, cartuccia ceramica, tubi flessibili di allacciamento G $\frac{3}{8}$

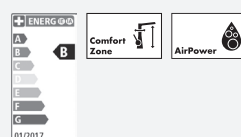


**Dito: mit CoolStart, EcoSmart**, CoolStart - Kaltwasser in Mittelstellung, Eco-Griffposition für eine reduzierte Durchflussmenge um bis zu 50%

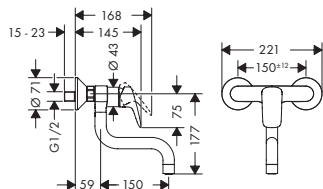
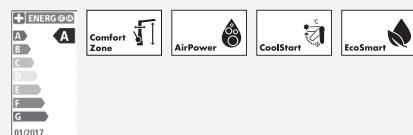
*Idem: avec CoolStart, EcoSmart, CoolStart - l'eau froide en position centrale, poignée Eco pour une réduction de la quantité de l'eau jusqu'à 50%*

Idem: con CoolStart, EcoSmart, CoolStart - posizione leva "acqua fredda" centrale, maniglia Eco per un flusso ridotto da 50%

Chrom 71830000 123.00



Chrom 71837000 123.00




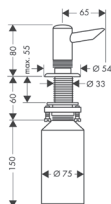
**Einhebel-Küchenmischer Wandmontage, 1jet**, Stichmass 150 mm  $\pm$  12 mm, S-Anschlüsse, Schwenkbereich 220°, Normalstrahl, Durchflussmenge 13l/min, Keramikmischsystem

*Mitigeur monocommande de cuisine pour montage mural, 1jet, entraxe 150 mm  $\pm$  12 mm, raccords en S, pivotant 220°, jet normal, débit 13l/min, cartouche céramique*

Miscelatore monocomando da cucina a parete, 1jet, interasse 150 mm  $\pm$  12 mm, connessioni a S, angolo di rotazione 220°, getto normale, portata 13l/min, cartuccia ceramica

Chrom 71836000 180.00

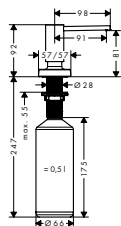




**Spülmittel-/Lotionspender**, Einbauversion, Füllmenge 300 ml  
*Distributeur de liquide vaisselle, version à encastrer, contenance 300 ml*  
 Distributore di sapone liquido in versione ad incasso, capacità 300 ml

Chrom	40418000	132.00
Edelstahloptik	40418800	198.00

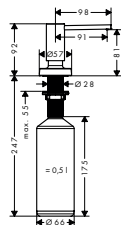
A71



**Spülmittel-/Lotionspender**, Flascheninhalt 500 ml, Dosiermenge 2 ml, für Einbau in Arbeitsplatten bis 55 mm, Befestigungslochbohrung 28 - 35 mm Durchmesser erforderlich  
*Distributeur de liquide vaisselle, capacité de remplissage 500 ml, dosage 2 ml, épaisseur du plan de travail: 55 mm, Ø du filetage 28 - 35 mm*  
 Distributore di sapone liquido, capacità 500 ml, quantità dosaggio 2 ml, per l'installazione in piano di lavoro fino a 55 mm, foro Ø 28 - 35 mm richiesto

Chrom	40468000	101.00
Edelstahloptik	40468800	131.00
Matt Black	40468670	136.00
Team Nr.	757096	

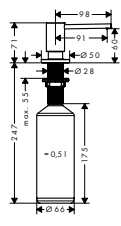
A51



**Spülmittel-/Lotionspender**, Flascheninhalt 500 ml, Dosiermenge 2 ml, für Einbau in Arbeitsplatten bis 55 mm, Befestigungslochbohrung 28 - 35 mm Durchmesser erforderlich  
*Distributeur de liquide vaisselle, capacité de remplissage 500 ml, dosage 2 ml, épaisseur du plan de travail: 55 mm, Ø du filetage 28 - 35 mm*  
 Distributore di sapone liquido, capacità 500 ml, quantità dosaggio 2 ml, per l'installazione in piano di lavoro fino a 55 mm, foro Ø 28 - 35 mm richiesto

Chrom	40448000	101.00
Edelstahloptik	40448800	131.00
Matt Black	40448670	136.00
Team Nr.	757097	

A41



**Spülmittel-/Lotionspender**, Flascheninhalt 500 ml, Dosiermenge 2 ml, für Einbau in Arbeitsplatten bis 55 mm, Befestigungslochbohrung 28 - 35 mm Durchmesser erforderlich  
*Distributeur de liquide vaisselle, capacité de remplissage 500 ml, dosage 2 ml, épaisseur du plan de travail: 55 mm, Ø du filetage 28 - 35 mm*  
 Distributore di sapone liquido, capacità 500 ml, quantità dosaggio 2 ml, per l'installazione in piano di lavoro fino a 55 mm, foro Ø 28 - 35 mm richiesto

Chrom	40438000	73.90
Edelstahloptik	40438800	96.10
Matt Black	40438670	99.80
Brushed Black	40438340	107.00
Chrome		
Team Nr.	757098	



**Filter Aktivkohle**, passend für SodaSystem/FilterSystem, reduziert Schadstoffe, schlechte Gerüche und Geschmack, Filterkapazität 4000 l (27° fH), empfohlene Lebensdauer - 12 Monate, Bajonettverschluss passend für hansgrohe Filterkopf

76814000

87.20

*Filtre charbon actif, convient au système soda/système de filtre, réduit les polluants, les mauvaises odeurs et les goûts, capacité de filtration 4000 l (27° fH), durée de vie recommandée 12 mois, verrouillage à baïonnette, convient pour la tête de filtre hansgrohe*

Filtro carbone attivo, compatibile con SodaSystem/FilterSystem, riduce la presenza di sostanze nocive, cattivi odori e gusti sgradevoli, capacità del filtro 4000 l (27° fH), durata d'uso consigliata 12 mesi, chiusura a baionetta compatibile con la testata dei filtri hansgrohe



**Filter Ionen-Tauscher und Aktivkohle**, passend für SodaSystem/FilterSystem, reduziert die Wasserhärte, reduziert Schadstoffe, schlechte Gerüche und Geschmack, Filterkapazität 800 l (27° fH), empfohlene Lebensdauer - 12 Monate, Bajonettverschluss passend für hansgrohe Filterkopf

76815000

94.30

*Filtre échangeur d'ions et charbon actif, convient au système soda/système de filtre, réduit la dureté de l'eau, réduit les polluants, les mauvaises odeurs et les goûts, capacité de filtration 800 l (27° fH), durée de vie recommandée 12 mois, verrouillage à baïonnette, convient pour la tête de filtre hansgrohe*

Filtro a scambio ionico e carboni attivi, compatibile con SodaSystem/FilterSystem, addolcisce l'acqua, riduce la presenza di sostanze nocive, cattivi odori e gusti sgradevoli, capacità del filtro 800 l (27° fH), durata d'uso consigliata 12 mesi, chiusura a baionetta compatibile con la testata dei filtri hansgrohe



**Filter Ionen-Tauscher Pro und Aktivkohle**, passend für SodaSystem, FilterSystem, reduziert die Wasserhärte, reduziert Schadstoffe, schlechte Gerüche und Geschmack, Filterkapazität 1100 l (27° fH), empfohlene Lebensdauer - 12 Monate, Bajonettverschluss passend für hansgrohe Filterkopf

76827000

136.00

*Filtre échangeur d'ions Pro et charbon actif, convient au système soda/système de filtre, réduit la dureté de l'eau, réduit les polluants, les mauvaises odeurs et les goûts, capacité de filtration 1100 l (27° fH), durée de vie recommandée 12 mois, verrouillage à baïonnette, convient pour la tête de filtre hansgrohe*

Filtro a scambio ionico Pro e carboni attivi, compatibile con SodaSystem/FilterSystem, addolcisce l'acqua, riduce la presenza di sostanze nocive, cattivi odori e gusti sgradevoli, capacità del filtro 1100 l (27° fH), durata d'uso consigliata 12 mesi, chiusura a baionetta compatibile con la testata dei filtri hansgrohe



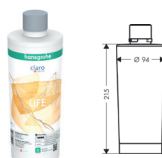


**Mineralisierung und Filter Harmony**, passend für SodaSystem, FilterSystem, reichert das Wasser mit Mineralien an, reduziert Schadstoffe, schlechte Gerüche und Geschmack, Filterkapazität 300 l, mittlere Mineralienabgabe (über 300 l gemäss WQA) 60 mg/l Magnesium, 25 mg/l Kalium, empfohlene Lebensdauer - 6 Monate, Bajonettverschluss passend für hansgrohe Filterkopf

76828000 134.00

*Minéralisation et filtre Harmony, convient au système soda/système de filtre, enrichit l'eau en minéraux, réduit les polluants, les mauvaises odeurs et les goûts, capacité de filtration 300 l, apport moyen en minéraux (sur 300 l selon WQA): 60 mg/l de magnésium, 25 mg/l de potassium, durée de vie recommandée 6 mois, verrouillage à baïonnette, convient pour la tête de filtre hansgrohe*

Mineralizzazione e filtro Harmony, compatibile con SodaSystem/FilterSystem, arricchisce l'acqua con minerali, riduce la presenza di sostanze nocive, cattivi odori e gusti sgradevoli, capacità del filtro 300 l, rilascio medio di minerali (oltre i 300 l, secondo la WQA): 60 mg/l magnesio, 25 mg/l potassio, durata d'uso consigliata 6 mesi, chiusura a baionetta compatibile con la testata dei filtri hansgrohe



**Mineralisierung und Filter Life**, passend für SodaSystem, FilterSystem, reichert das Wasser mit Mineralien an, reduziert Schadstoffe, schlechte Gerüche und Geschmack, Filterkapazität 300 l, mittlere Mineralienabgabe (über 300 l gemäss WQA): 30 mg/l Magnesium, 15 mg/l Kalium, 70 mg/l Kalzium, empfohlene Lebensdauer - 6 Monate, Bajonettverschluss passend für hansgrohe Filterkopf

76829000 134.00

*Minéralisation et filtre Life, convient au système soda/système de filtre, enrichit l'eau en minéraux, réduit les polluants, les mauvaises odeurs et les goûts, capacité de filtration 300 l, apport moyen en minéraux (sur 300 l selon WQA): 30 mg/l de magnésium, 15 mg/l de potassium, 70 mg/l de calcium, durée de vie recommandée 6 mois, verrouillage à baïonnette, convient pour la tête de filtre hansgrohe*

Mineralizzazione e filtro Life, compatibile con SodaSystem/FilterSystem, arricchisce l'acqua con minerali, riduce la presenza di sostanze nocive, cattivi odori e gusti sgradevoli, capacità del filtro 300 l, rilascio medio di minerali (oltre i 300 l, secondo la WQA): 30 mg/l magnesio, 15 mg/l potassio, 70 mg/l calcio, durata d'uso consigliata 6 mesi, chiusura a baionetta compatibile con la testata dei filtri hansgrohe

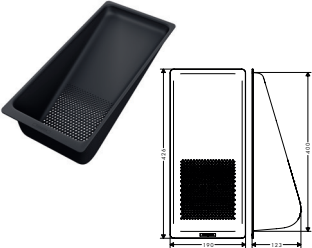

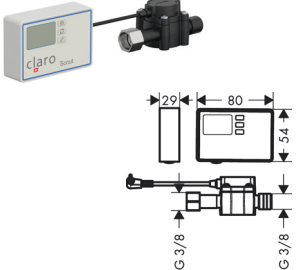





**Mineralisierung und Filter Sport**, passend für SodaSystem, FilterSystem, reichert das Wasser mit Mineralien an, reduziert Schadstoffe, schlechte Gerüche und Geschmack, Filterkapazität 300 l, mittlere Mineralienabgabe (über 300 l gemäss WQA): 55 mg/l Magnesium, 40 mg/l Kalium, 50 mg/l Natrium, empfohlene Lebensdauer - 6 Monate, Bajonettverschluss passend für hansgrohe Filterkopf

76830000 134.00

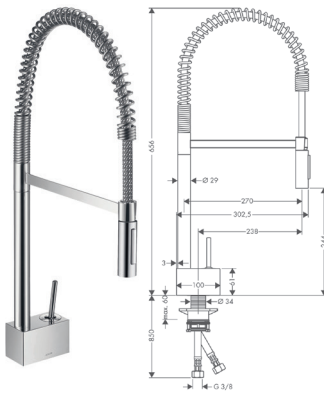
*Minéralisation et filtre Sport, convient au système soda/système de filtre, enrichit l'eau en minéraux, réduit les polluants, les mauvaises odeurs et les goûts, capacité de filtration 300 l, apport moyen en minéraux (sur 300 l selon WQA): 55 mg/l de magnésium, 40 mg/l de potassium, 50 mg/l de sodium, durée de vie recommandée 6 mois, verrouillage à baïonnette, convient pour la tête de filtre hansgrohe*

Mineralizzazione e filtro Sport, compatibile con SodaSystem/FilterSystem, arricchisce l'acqua con minerali, riduce la presenza di sostanze nocive, cattivi odori e gusti sgradevoli, capacità del filtro 300 l, rilascio medio di minerali (oltre i 300 l, secondo la WQA): 55 mg/l magnesio, 40 mg/l potassio, 50 mg/l sodio, durata d'uso consigliata 6 mesi, chiusura a baionetta compatibile con la testata dei filtri hansgrohe

<p><b>F14</b></p> 	<p><b>Multifunktionsieb</b>, aus Kunststoff, für Spülen mit einer Beckentiefe von 40-41 cm (Innenmass), perfekt zum Reinigen von Obst und Gemüse oder auch zum Abgiessen von Nudeln</p> <p><i>Panier multifonction, en plastique, pour évier avec une profondeur de cuvette de 40-41cm (dimension intérieure), idéal pour nettoyer les fruits et légumes ou égoutter les aliments</i></p> <p>Cestello multifunzione, in plastica, per lavelli con una profondità vasca di 40-41 cm (dimensione interna), Ideale per rinfrescare frutta e verdura</p>	<p>Matt Black</p>	<p>40963000</p>	<p>26.30</p>
<p><b>F22</b></p> 	<p><b>Reinigungsmittel</b>, Reinigungsmittel für SodaSystem, Dosiermenge 2 Tabletten, Verpackungseinheit: 10 Tabletten für 5 Anwendungen</p> <p><i>Produit de nettoyage, agent nettoyant pour SodaSystem, dosage 2 tablettes, unité d'emballage: 10 tablettes pour 5 applications</i></p> <p>Prodotti di pulizia, detergente per SodaSystem, quantità dosaggio 2 tavolette, unità imballaggio: 10 tavolette per 5 applicazioni</p>		<p>76817000</p>	<p>29.50</p>
<p><b>F23</b></p> 	<p><b>Durchflussmesser</b>, misst den Durchfluss und gibt ein akustisches Signal für Filterwechsel, Wandmontage oder Montage auf dem Filterkopf</p> <p><i>Débitmètre, mesure le débit et donne un signal sonore pour le changement de filtre, montage mural ou sur la tête du filtre»</i></p> <p>Misuratore di portata, misura il flusso ed emette un segnale acustico per la sostituzione del filtro, montaggio a parete o montaggio sulla testa del filtro</p>		<p>76818000</p>	<p>120.00</p>
<p><b>F24</b></p> 	<p><b>Erweiterungsset für 2kg CO2 Flasche</b>, besteht aus: Druckminderer, Halterung mit Klettverschluss, Druckschlauch 2 m, Schlauchverbinder, Sicherungsring, zum Anschluss einer 2 kg CO2 Flasche an das SodaSystem, Einsatz nur in geeigneten Raumgrößen gemäss Ländervorgabe</p> <p><i>Kit d'extension pour bouteille de CO2 de 2 kg, comprenant : réducteur de pression, fixation par velcro, flexible de pression, pour le raccordement d'une bouteille de CO2 de 2 kg au SodaSystem, n'utiliser que dans des lieux de taille appropriée selon la réglementation locale</i></p> <p>Set di estensione per bombola di CO2 da 2 kg, composto da: riduttore di pressione, fissaggio con velcro, tubo di pressione, per collegare una bombola di CO2 da 2 kg al SodaSystem, utilizzo solo in stanze di dimensioni adeguate secondo i requisiti del paese</p>		<p>76819000</p>	<p>223.00</p>
<p><b>Beschreibung sBox / Description sBox / Descrizione sBox</b></p>				
	<p><b>sBox</b>, für eine leise, leichtgängige und geschützte Schlauchführung im Unterschrank, Auszugslänge bis zu 76 cm</p> <p><i>sBox, pour une tuyauterie silencieuse, facile d'accès et protégée dans le meuble sous-évier, tuyau extractible jusqu'à 76 cm</i></p> <p>sBox, per una guida di tubi flessibili silenziosa, facilmente accessibile e protetta nell'armadietto, tubo estraibile fino a 76 cm</p>			
	<p><b>sBox lite</b>, für eine leichtgängige, flexible und sichere Schlauchführung im Unterschrank, Auszugslänge bis zu 50 cm</p> <p><i>sBox lite, pour un acheminement souple, flexible et sûr du tuyau dans le meuble sous l'évier, tuyau extractible jusqu'à 50 cm</i></p> <p>sBox lite per una guida agevole, flessibile e sicura del tubo flessibile nell'armadietto, tubo estraibile fino a 50 cm</p>			

AXOR





**Einhebel-Küchenmischer 240 Semi-Pro**, Schwenkbereich 360°, Normal- und Brausenstrahl, Brausenstrahl arretierbar, Strahlrückstellung durch Tastendruck, Durchflussmenge 9l/min, Joystick-Keramikmischsystem, G 3/8-Anschlusschläuche, Rückflussverhinderer integriert, Geräuschgruppe I, Durchflussklasse A

\* FinishPlus: Schlauch und Feder bleiben in chrom

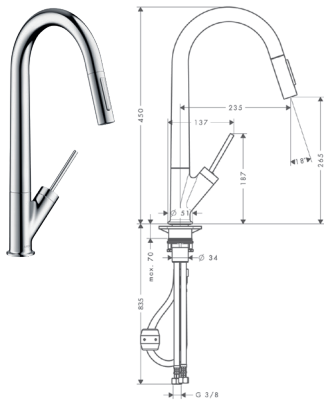
*Mitigeur monocommande de cuisine 240 Semi-Pro, pivotant 360°, jet normal et jet pluie, jet de douche blocable, remise à zéro en appuyant sur le bouton, débit 9l/min, cartouche céramique joystick, raccordement flexible G 3/8, clapet anti-retour intégré*

\* FinishPlus: Tuyau et ressort restent en chrome

Miscelatore monocomando da cucina 240 Semi-Pro, angolo di rotazione 360°, getto normale e doccia, getto doccia bloccabile, cambio getto d'acqua con tasto meccanico, portata 9l/min, cartuccia ceramica Joystick, tubi flessibili di allacciamento G 3/8, valvola antiriflusso integrata

\* FinishPlus: Flessibile e molla rimangono in cromo

Chrom	10820000	887.00
Sonder-Oberflächen*	10820XXX	1'330.00
Team Nr.	758493	

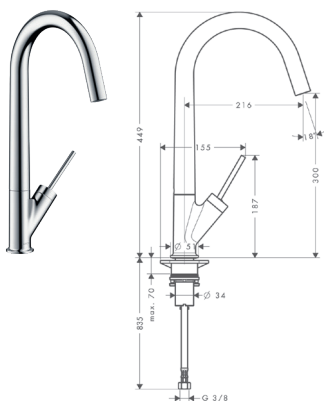
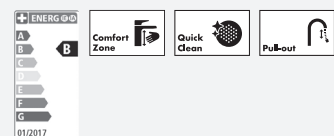


**Einhebel-Küchenmischer 270 mit Ausziehbrause**, Schwenkbereich 110°/150°, Normal- und Brausenstrahl, Brausenstrahl arretierbar, Strahlrückstellung durch Tastendruck, MagFit magnetische Brausenhalterung, Quick-Connect Brausenschlauch, Durchflussmenge 9l/min, Joystick-Keramikmischsystem, G 3/8-Anschlusschläuche, Rückflussverhinderer integriert, SVGW 9708-3809/1/-

*Mitigeur monocommande de cuisine 270 avec douchette extractible, pivotant 110° / 150°, jet normal et jet pluie, jet pluie blocable, remise à zéro en appuyant sur le bouton, support de douchette aimanté MagFit, flexible Quick-Connect, débit 9 l/min, cartouche céramique joystick, flexible de raccordement G 3/8, clapet anti-retour intégré*

Miscelatore monocomando da cucina 270 con doccetta estraibile, angolo di rotazione 110°/150°, getto normale e doccia, getto doccia bloccabile, cambio getto d'acqua con tasto meccanico, supporto doccia magnetico MagFit, tubo flessibile doccia Quick-Connect, portata 9 l/min, cartuccia ceramica Joystick, tubi flessibili di allacciamento G 3/8, valvola antiriflusso integrata

Chrom	10821000	687.00
Edelstahloptik	10821800	929.00
Sonder-Oberflächen*	10821XXX	1'030.00
Team Nr.	758468	




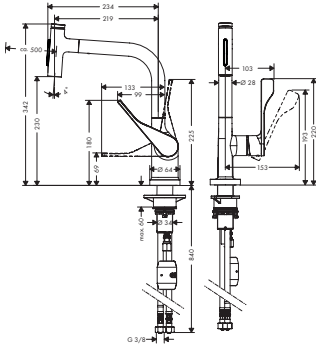
**Einhebel-Küchenmischer 300 mit Schwenkauslauf**, Schwenkbereich einstellbar in 3 Stufen auf 110°, 150° oder 360°, Durchflussmenge 9l/min, Joystick-Keramikmischsystem, G 3/8-Anschlusschläuche, Rückflussverhinderer integriert, SVGW 9708-3809/1 C

*Mitigeur monocommande de cuisine 300 avec bec orientable, pivotant réglage possible sur 3 niveaux à 110°, 150° ou 360°, débit 9l/min, cartouche céramique joystick, flexible de raccordement G 3/8, clapet anti-retour intégré*

Miscelatore monocomando da cucina 300 con bocca orientabile, angolo di rotazione regolabile a 3 stadi a 110°, 150° o 360°, portata 9l/min, cartuccia ceramica Joystick, tubi flessibili di allacciamento G 3/8, valvola antiriflusso integrata

Chrom	10822000	590.00
Edelstahloptik	10822800	798.00
Sonder-Oberflächen*	10822XXX	885.00
Team Nr.	758469	






**Einhebel-Küchenmischer Select 230 2jet mit Ausziehbrause,**  
Schwenkbereich 110°/150°, vertikale Griffposition, Laminar- und Brausenstrahl, Brausenstrahl arretierbar, Strahlumstellung durch Tastendruck und Strahlrückstellung automatisch durch Schliessen der Armatur, Select-Knopf zum komfortablen An- und Abstellen des Wasserstrahls, MagFit magnetische Brausenhalterung, Quick-Connect Brausenschlauch, Durchflussmenge 8 l/min, Keramikmischsystem, G 3/8 - Anschlusschläuche, Rückflussverhinderer integriert, Hahnlochbohrung mit 35 mm erforderlich, SVGW 1603-6488/1-/-

*Mitigeur monocommande de cuisine Select 230 2jet avec douchette extractible, pivotant 110°/150°, position verticale de la poignée, jet laminaire et jet pluie, jet de douche blocable, changement du jet par appui de la touche et remise à zéro automatique en fermant le mitigeur, bouton Select pour une ouverture/fermeture de l'eau confortable, support de douchette aimanté MagFit, flexible Quick-Connect, débit 8 l/min, cartouche céramique, flexible de raccordement G 3/8, clapet anti-retour intégré, perçage du robinet avec 35 mm nécessaire*

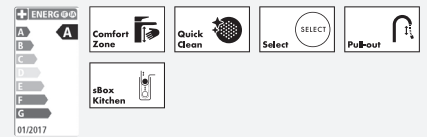
Miscelatore monocomando da cucina Select 230 2jet con doccia estraibile, angolo di rotazione 110°/150°, posizione maniglia verticale, getto laminare e doccia, getto doccia bloccabile, cambio getto d'acqua con tasto meccanico e ritorno automatico del getto nella posizione iniziale, pulsante Select arresto e gestione del miscelatore, supporto doccia magnetico MagFit, tubo flessibile doccia Quick-Connect, portata 8 l/min, cartuccia ceramica, tubi flessibili di allacciamento G 3/8, valvola antiriflusso integrata, foro 35 mm richiesto

Chrom	39863000	707.00
Matt Black	39863670	919.00
Edelstahloptik	39863800	959.00
Sonder-Oberflächen*	39863XXX	1'060.00



**Dito: mit sBox,** Auszugslänge bis zu 76 cm  
*Idem: avec sBox, tuyau extractible jusqu'à 76 cm*  
*Idem: con sBox, tubo estraibile fino a 76 cm*

Chrom	39862000	775.00
Matt Black	39862670	1'008.00
Edelstahloptik	39862800	1'064.00
Sonder-Oberflächen*	39862XXX	1'163.00
Team Nr.	757586	



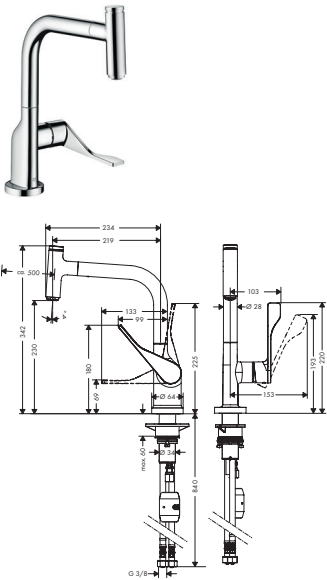
Beschreibung sBox / Description sBox / Descrizione sBox



**sBox,** für eine leise, leichtgängige und geschützte Schlauchführung im Unterschrank, Auszugslänge bis zu 76 cm

*sBox, pour une tuyauterie silencieuse, facile d'accès et protégée dans le meuble sous-évier, tuyau extractible jusqu'à 76 cm*

sBox, per una guida di tubi flessibili silenziosa, facilmente accessibile e protetta nell'armadietto, tubo estraibile fino a 76 cm

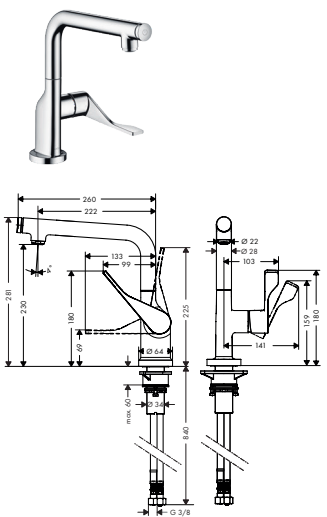
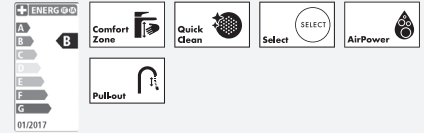


**Einhebel-Küchenmischer Select 230 mit Ausziehauslauf,**  
Schwenkbereich 110°/150°, vertikale Griffposition, Select-Knopf zum komfortablen An- und Abstellen des Wasserstrahls, MagFit magnetische Brausenhalterung, Quick-Connect Brausenschlauch, Durchflussmenge 9 l/min, Keramikmischsystem, G 3/8-Anschlussschläuche, Rückflussverhinderer integriert, SVGW 1603-6488/1 A

*Mitigeur monocommande de cuisine Select 230 avec bec extractible, pivotant 110°/150°, position verticale de la poignée, bouton Select pour une ouverture/fermeture de l'eau confortable, support de douchette aimanté magFit, flexible Quick-Connect, débit 9l/min, cartouche céramique, flexible de raccordement G 3/8, clapet anti-retour intégré*

Miscelatore monocomando da cucina Select 230 con bocca estraibile, angolo di rotazione 110°/150°, posizione maniglia verticale, pulsante Select: arresto e gestione del miscelatore, supporto doccia magnetico magFit, tubo flessibile doccia Quick-Connect, portata 9l/min, cartuccia ceramica, tubi flessibili di allacciamento G 3/8, valvola antiriflusso integrata

Chrom	39861000	708.00
Matt Black	39861670	920.00
Edelstahloptik	39861800	991.00
Sonder-Oberflächen*	39861XXX	1'061.00
Sanitas Troesch Nr.	6413397	
Team Nr.	757585	

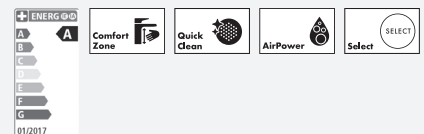


**Einhebel-Küchenmischer Select 230 mit Schwenkauslauf,**  
Schwenkbereich einstellbar in 3 Stufen auf 110°, 150° oder 360°, vertikale Griffposition, Select-Knopf zum komfortablen An- und Abstellen des Wasserstrahls, Durchflussmenge 9l/min, Keramikmischsystem, G 3/8-Anschlussschläuche, Rückflussverhinderer integriert, SVGW 1603-6488/1 A

*Mitigeur monocommande de cuisine Select 230 avec bec orientable, pivotant réglage possible sur 3 niveaux à 110°, 150° ou 360°, position verticale de la poignée, bouton Select pour une ouverture/fermeture de l'eau confortable, débit 9l/min, cartouche céramique, flexible de raccordement G 3/8, clapet anti-retour intégré*

Miscelatore monocomando da cucina Select 230 con bocca orientabile, angolo di rotazione regolabile a 3 stadi a 110°, 150° o 360°, posizione maniglia verticale, pulsante Select arresto e gestione del miscelatore, portata 9l/min, cartuccia ceramica, tubi flessibili di allacciamento G 3/8, valvola antiriflusso integrata

Chrom	39860000	637.00
Edelstahloptik	39860800	892.00
Sonder-Oberflächen*	39860XXX	955.00
Sanitas Troesch Nr.	6413396	
Team Nr.	757584	



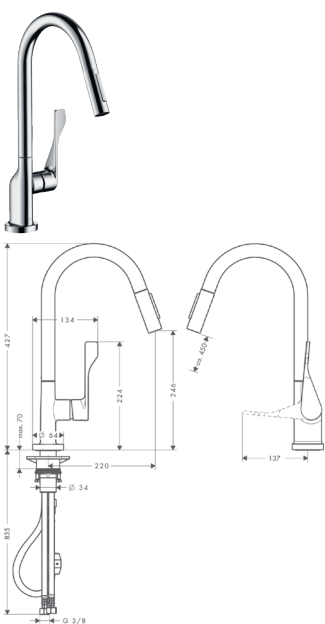
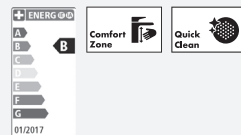


**Einhebel-Küchenmischer 230 Semi-Pro**, Schwenkbereich 360°, vertikale Griffposition, Normal- und Brausenstrahl, Brausenstrahl arretierbar, Strahlrückstellung durch Tastendruck, Durchflussmenge 9l/min, Keramikmischsystem, G 3/8-Anschlusschläuche, Rückflussverhinderer integriert, SVGW 1010-5788/I B/-  
\* FinishPlus: Schlauch und Feder bleiben in chrom

*Mitigeur monocommande de cuisine 230 Semi-Pro, pivotant 360°, position verticale de la poignée, jet normal et jet pluie, jet pluie blocable, remise à zéro en appuyant sur le bouton, débit 9l/min, cartouche céramique, flexible de raccordement G 3/8, clapet anti-retour intégré*  
\* FinishPlus: Tuyau et ressort restent en chrome

Miscelatore monocomando da cucina 230 Semi-Pro, angolo di rotazione 360°, posizione maniglia verticale, getto normale e doccia, getto doccia bloccabile, cambio getto d'acqua con tasto meccanico, portata 9l/min, cartuccia ceramica, tubi flessibili di allacciamento G 3/8, valvola antiriflusso integrata  
\* FinishPlus: Flessibile e molla rimangono in cromo

Chrom	39840000	897.00
Edelstahloptik	39840800	1'255.00
Sonder-Oberflächen*	39840XXX	1'345.00
Team Nr.	757583	

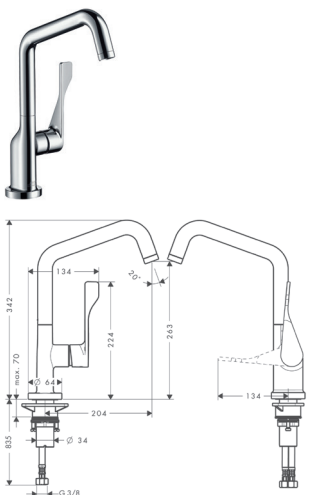
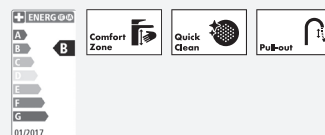


**Einhebel-Küchenmischer 250 mit Ausziehbrause**, Schwenkbereich 110°/150°, vertikale Griffposition, Normal- und Brausenstrahl, Brausenstrahl arretierbar, Strahlrückstellung durch Tastendruck, MagFit magnetische Brausenhalterung, Quick-Connect Brausen Schlauch, Durchflussmenge 9l/min, Keramikmischsystem, G 3/8-Anschlusschläuche, Rückflussverhinderer integriert, SVGW 1010-5788/I B/-

*Mitigeur monocommande de cuisine 250 avec douchette extractible, pivotant 110°/150°, position verticale de la poignée, jet normal et jet pluie, jet pluie blocable, remise à zéro en appuyant sur le bouton, support de douchette aimanté magFit, flexible Quick-Connect, débit 9l/min, cartouche céramique, flexible de raccordement G 3/8, clapet anti-retour intégré*

Miscelatore monocomando da cucina 250 con doccetta estraibile, angolo di rotazione 110°/150°, posizione maniglia verticale, getto normale e doccia, getto doccia bloccabile, cambio getto d'acqua con tasto meccanico, supporto doccia magnetico magFit, tubo flessibile doccia Quick-Connect, portata 9l/min, cartuccia ceramica, tubi flessibili di allacciamento G 3/8, valvola antiriflusso integrata

Chrom	39835000	698.00
Matt Black	39835670	907.00
Edelstahloptik	39835800	976.00
Sonder-Oberflächen*	39835XXX	1'046.00
Sanitas Troesch Nr.	6413395	
Team Nr.	757582	

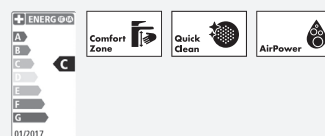


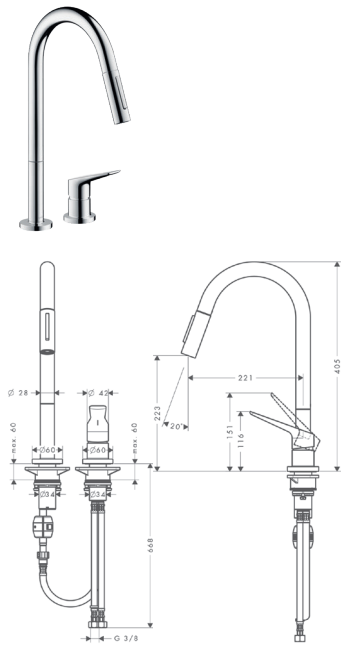
**Einhebel-Küchenmischer 260 mit Schwenkauslauf**, Schwenkbereich einstellbar in 3 Stufen auf 110°, 150° oder 360°, vertikale Griffposition, Durchflussmenge 12l/min, Keramikmischsystem, G 3/8-Anschlusschläuche, Rückflussverhinderer integriert, SVGW 1010-5788/I A

*Mitigeur monocommande de cuisine 260 avec bec orientable, pivotant réglage possible sur 3 niveaux à 110°, 150° ou 360°, position verticale de la poignée, débit 12l/min, cartouche céramique, flexible de raccordement G 3/8, clapet anti-retour intégré*

Miscelatore monocomando da cucina 260 con bocca orientabile, angolo di rotazione regolabile a 3 stadi a 110°, 150° o 360°, posizione maniglia verticale, portata 12l/min, cartuccia ceramica, tubi flessibili di allacciamento G 3/8, valvola antiriflusso integrata

Chrom	39850000	590.00
Edelstahloptik	39850800	826.00
Sonder-Oberflächen*	39850XXX	886.00
Sanitas Troesch Nr.	6413391	
Team Nr.	757581	



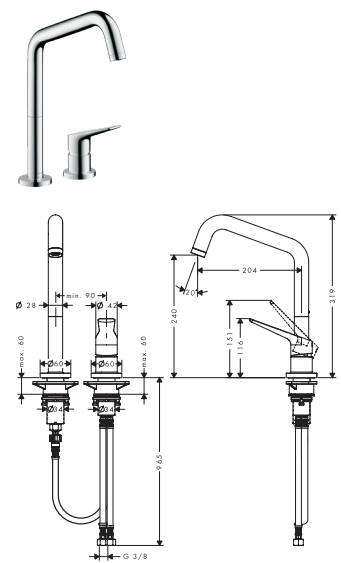
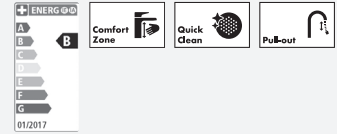


**2-Loch Einhebel-Küchenmischer 220 mit Ausziehbrause,**  
Schwenkbereich 110°/150°, Normal- und Brausenstrahl, Brausenstrahl arretierbar, Strahlrückstellung durch Tastendruck, MagFit magnetische Brausenhalterung, Quick-Connect Brausenschlauch, Durchflussmenge 9 l/min, Keramikmischsystem, G 3/8-Anschlusschläuche, Rückflussverhinderer integriert, SVGW 0811-5462/1/-

*Mitigeur monocommande de cuisine 2 trous 220 avec douche extractible, pivotant 110°/150°, jet normal et jet pluie, jet pluie blocable, remise à zéro en appuyant sur le bouton, support de douche aimanté magFit, flexible Quick-Connect, débit 9l/min, cartouche céramique, flexible de raccordement G 3/8, clapet anti-retour intégré*

Miscelatore monocomando da cucina 2 fori 220 con doccetta estraibile, angolo di rotazione 110°/150°, getto normale e doccia, getto doccia bloccabile, cambio getto d'acqua con tasto meccanico, supporto doccia magnetico magFit, tubo flessibile doccia Quick-Connect, portata 9l/min, cartuccia ceramica, tubi flessibili di allacciamento G 3/8, valvola antiriflusso integrata

Chrom	34822000	622.00
Edelstahloptik	34822800	842.00
Sonder-Oberflächen*	34822XXX	933.00
<b>Team Nr.</b>	<b>758067</b>	

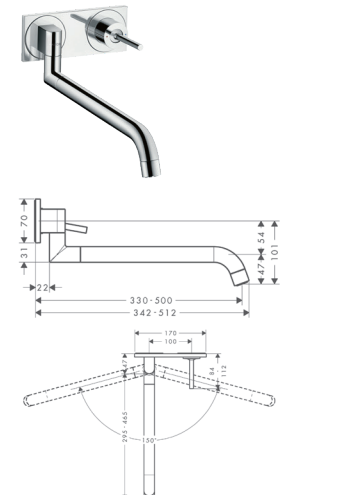



**2-Loch Einhebel-Küchenmischer 240 mit Schwenkauslauf,**  
Schwenkbereich einstellbar in 3 Stufen auf 110°, 150° oder 360°, Quick-Connect Brausenschlauch, Durchflussmenge 11 l/min, Keramikmischsystem, G 3/8-Anschlusschläuche, Rückflussverhinderer integriert, SVGW 0811-5462/IA

*Mitigeur monocommande de cuisine 2 trous 240 avec bec orientable, pivotant réglage possible sur 3 niveaux à 110°, 150° ou 360°, flexible Quick-Connect, débit 11 l/min, cartouche céramique, flexible de raccordement G 3/8, clapet anti-retour intégré*

Miscelatore monocomando da cucina 2 fori 240 con bocca orientabile, angolo di rotazione regolabile a 3 stadi a 110°, 150° o 360°, tubo flessibile doccia Quick-Connect, portata 11 l/min, cartuccia ceramica, tubi flessibili di allacciamento G 3/8, valvola antiriflusso integrata

Chrom	34820000	536.00
Edelstahloptik	34820800	711.00
Sonder-Oberflächen*	34820XXX	803.00
<b>Team Nr.</b>	<b>758066</b>	



**Einhebel-Küchenmischer Unterputz für Wandmontage,**  
Schwenkbereich 110°/150°, mit Teleskopfunktion (33-50 cm), Griff rechts oder links positionierbar, abhängig von der Installation des Grundkörpers, Durchflussmenge 9 l/min, Joystick-Keramikmischsystem, Rückflussverhinderer integriert, SVGW 1712-6707/II-. Dazu passend: Grundkörper # 13623180 (siehe Kapitel Grundkörper)

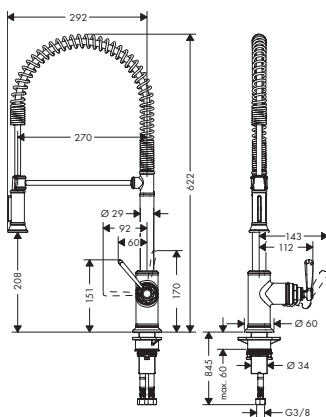
*Mitigeur monocommande de cuisine encastré pour montage mural, pivotant 110°/150°, avec fonction télescopique (33-50 cm), position de poignée réglable à droite ou à gauche, débit 9l/min, cartouche céramique joystick, clapet anti-retour intégré. Compatible avec: corps d'encastrement # 13623180 (voir le chapitre corps d'encastrement)*

Miscelatore monocomando da cucina ad incasso e a parete, angolo di rotazione 110°/150°, con bocca erogazione telescopica (33-50 cm), posizionamento variabile della maniglia a destra o a sinistra, portata 9l/min, cartuccia Joystick, valvola antiriflusso integrata. Da utilizzare con: corpo incasso # 13623180 (vedi capitolo corpi incasso)

Chrom	38815000	702.00
Edelstahloptik	38815800	950.00
Sonder-Oberflächen*	38815XXX	1'053.00
<b>Team Nr.</b>	<b>757657</b>	







**Einhebel-Küchenmischer 210 Semi-Pro**, Schwenkbereich 360°, vertikale Griffposition, Normal- und Brausenstrahl, Brausenstrahl arretierbar, Strahlrückstellung durch Tastendruck, Durchflussmenge 11 l/min, Keramikmischsystem, G 3/8-Anschlusschläuche, Rückflussverhinderer integriert, SVGW 1712-6700/1/-

\* FinishPlus: Schlauch und Feder bleiben in chrom

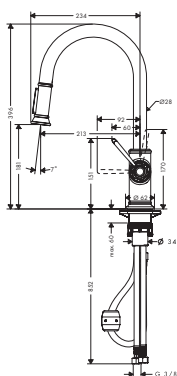
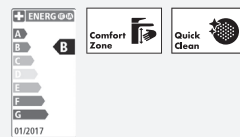
*Mitigeur monocommande de cuisine 210 Semi-Pro, pivotant 360°, position verticale de la poignée, jet normal et jet pluie, jet pluie blocable, remise à zéro en appuyant sur le bouton, débit 11 l/min, cartouche céramique, flexible de raccordement G 3/8, clapet anti-retour intégré*

\* FinishPlus: Tuyau et ressort restent en chrome

Miscelatore monocomando da cucina 210 Semi-Pro, angolo di rotazione 360°, posizione maniglia verticale, getto normale e doccia, getto doccia bloccabile, cambio getto d'acqua con tasto meccanico, portata 11 l/min, cartuccia ceramica, tubi flessibili di allacciamento G 3/8, valvola antiriflusso integrata

\* FinishPlus: Flessibile e molla rimangono in cromo

Chrom	16582000	817.00
Edelstahloptik	16582800	1'143.00
Sonder-Oberflächen*	16582XXX	1'225.00



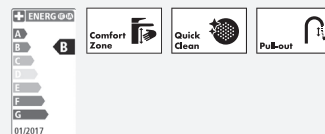
**Einhebel-Küchenmischer 180 mit Ausziehbrause**,

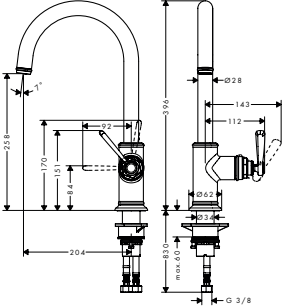
Schwenkbereich 110°/150°, vertikale Griffposition, Normal- und Brausenstrahl, Brausenstrahl arretierbar, Strahlrückstellung durch Tastendruck, magFit magnetische Brausenhalterung, Quick-Connect Brausenschlauch, Durchflussmenge 9 l/min, Keramikmischsystem, G 3/8-Anschlusschläuche, Rückflussverhinderer integriert, SVGW 1712-6700/1/-

*Mitigeur monocommande de cuisine 180 avec douchette extractible, pivotant 110°/150°, position verticale de la poignée, jet normal et jet pluie, jet pluie blocable, remise à zéro en appuyant sur le bouton, support de douchette aimanté magFit, flexible Quick-Connect, débit 9 l/min, cartouche céramique, flexible de raccordement G 3/8, clapet anti-retour intégré*

Miscelatore monocomando da cucina 180 con doccia estraibile, angolo di rotazione 110°/150°, posizione maniglia verticale, getto normale e doccia, getto doccia bloccabile, cambio getto d'acqua con tasto meccanico, supporto doccia magnetico MagFit, tubo flessibile doccia Quick-Connect, portata 9 l/min, cartuccia ceramica, tubi flessibili di allacciamento G 3/8, valvola antiriflusso integrata

Chrom	16581000	680.00
Edelstahloptik	16581800	953.00
Sonder-Oberflächen*	16581XXX	1'021.00



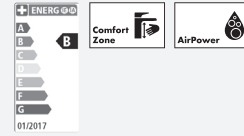


**Einhebel-Küchenmischer 260 mit Schwenkauslauf,**  
 Schwenkbereich einstellbar in 3 Stufen auf 110°, 150° oder 360°, vertikale Griffposition, Laminarstrahl, Durchflussmenge 11 l/min, Keramikmischsystem, G 3/8-Anschlusschläuche, SVGW 1712-6700/1 A

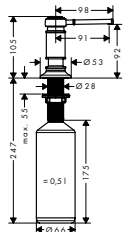
*Mitigeur monocommande de cuisine 260 avec bec orientable, pivotant réglage possible sur 3 niveaux à 110°, 150° ou 360°, position verticale de la poignée, jet laminaire, débit 11 l/min, cartouche céramique, flexible de raccordement G 3/8*

Miscelatore monocomando da cucina 260 con bocca orientabile, angolo di rotazione 110°, 150° o 360°, posizione della maniglia verticale, getto laminare, portata 11 l/min, cartuccia ceramica, tubi flessibili di allacciamento G 3/8

Chrom	16580000	544.00
Edelstahloptik	16580800	762.00
Sonder-Oberflächen*	16580XXX	817.00



AXOR Montreux Zubehör / Accessoires / Accessori



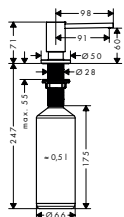
**Spülmittel-/Lotionspender,** Flascheninhalt 500 ml, Dosiermenge 2 ml, für Einbau in Arbeitsplatten bis 55 mm, Befestigungslochbohrung 28 - 35 mm Durchmesser erforderlich

*Distributeur de liquide vaisselle, capacité de remplissage 500 ml, dosage 2 ml, épaisseur du plan de travail: 55 mm, Ø du filetage: 28 - 35 mm*

Distributore di sapone liquido, capacità 500 ml, quantità dosaggio 2 ml, per l'installazione in piano di lavoro fino a 55 mm, foro Ø 28 - 35 mm richiesto

Chrom	42018000	224.00
Edelstahloptik	42018800	292.00
Polished Black	42018330	336.00
Chrome		
Brushed Black	42018340	336.00
Chrome		

AXOR Uno Zubehör / Accessoires / Accessori



**Spülmittel-/Lotionspender,** Flascheninhalt 500 ml, Dosiermenge 2 ml, für Einbau in Arbeitsplatten bis 55 mm, Befestigungslochbohrung 28 - 35 mm Durchmesser erforderlich

*Distributeur de liquide vaisselle, capacité de remplissage 500 ml, dosage 2 ml, épaisseur du plan de travail: 55 mm, Ø du filetage: 28 - 35 mm*

Distributore di sapone liquido, capacità 500 ml, quantità dosaggio 2 ml, per l'installazione in piano di lavoro fino a 55 mm, foro Ø 28 - 35 mm richiesto

Chrom	42818000	84.60
Matt Black	42818670	119.00
Edelstahloptik	42818800	110.00
Polished Black	42818330	127.00
Chrome		
Brushed Black	42818340	127.00
Chrome		
Team Nr.	757590	

AXOR FINISHPLUS  
VEREDELT. IN PERFEKTION.



Polished Gold Optic  
-990




Brushed Gold Optic  
-250




Brushed Brass  
-950



Polished Red Gold  
-300



Brushed Red Gold  
-310



Brushed Bronze  
-140



Brushed Nickel  
-820



Polished Black Chrome  
-330



Brushed Black Chrome  
-340

Erhältlich in 9 exklusiven Sonderoberflächen. Auf fast alle AXOR Produkte anwendbar. Die Lieferzeiten betragen ca. 10 Wochen.

*Disponible en exclusivité en 9 surfaces spéciales. Applicable sur la quasia-totalité des produits AXOR. Compter environ 10 semaines pour les délais de livraison.*

Superfici disponibili in 9 esclusive varianti speciali. Applicabili a quasi tutti i prodotti AXOR. Tempi di consegna: ca. 10 settimane.

**Hansgrohe ComfortZone Test**

[pro.hansgrohe.ch/de/comfortzone-test](https://pro.hansgrohe.ch/de/comfortzone-test)

[pro.hansgrohe.ch/fr/comfortzone-test](https://pro.hansgrohe.ch/fr/comfortzone-test)

**Ersatzteilkatalog**

[pro.hansgrohe.ch/de/ersatzteilkatalog](https://pro.hansgrohe.ch/de/ersatzteilkatalog)

[pro.hansgrohe.ch/fr/pieces\\_detachees](https://pro.hansgrohe.ch/fr/pieces_detachees)

