

hansgrohe

# Ideen für die Küche

---



# Die schönsten Momente mit Wasser

hansgrohe ist eine Marke für das Leben. Ob Entspannung, belebende Erfrischung oder verlässliche Klarheit: Jedes Produkt wurde von Tüftlern aus dem Schwarzwald entwickelt, um den Alltag leichter zu machen – und mit angenehmen Momenten zu bereichern. Unsere Produkte sind keine punktuellen Ideen, sondern ganzheitliche Lösungen. Damit werden sie Teil des Lebens. Schließlich ist es das, was unsere Marke ausmacht: Der Mensch im Mittelpunkt.

## Innovationen zum Wohlfühlen

Wir haben unter unseren Leitwerten **Innovation**, **Design**, **Qualität** und **Verantwortung** aufregende und anregende Lösungen für die Küche entwickelt. Dabei gehen wir auf die Bedürfnisse aller Nutzer ein und entwickeln für sie die besten, zukunftsweisenden Produkte. Die nachhaltige Kücheninnovation Aqittura M91, die Wasser wahlweise filtert, mineralisiert, aufsprudelt und kühlt – fürs natürliche Gleichgewicht ohne Kistenschleppen und Plastikmüll. Oder Zesis M33, der minimalistische Küchenmischer mit den vielen Komfortfunktionen zum klasse Preis-Leistungs-Verhältnis. Und Aquino Select M81, das All-in-One-Konzept für den idealen Küchen-Flow.





# Unsere Werte – Ihre Vorteile



## Innovation – was uns antreibt

Bei uns stehen Ihre Bedürfnisse im Vordergrund. Als ein führendes Unternehmen der Sanitärbranche produzieren wir permanent technische Neuentwicklungen für die Küche, um Ihre Ansprüche an das tägliche Leben und die besonderen Momente mit Wasser zu erfüllen. Optik, Funktion und Material einer Spüle oder eines Küchenmischers sind bei uns „premium“ – und auch die Qualität. Unser Erfinderreichtum spiegelt sich in unzähligen Patenten und über 15.000 aktiven Schutzrechten wider. Damit Sie mehr Komfort, mehr Sicherheit und mehr Vergnügen in Ihrer Küche erleben.

## Design – ausgezeichnete Produkte entwickeln

Formschöne Funktionalität überzeugt mit Herz und Verstand, auch in Ihrer Küche. Bei uns können Sie sich darauf verlassen: Unsere fortlaufend von Designjürys prämierten Produkte überdauern schnelllebige Trends und überzeugen zudem mit Investitionssicherheit. Dafür stehen weltweit hochkarätige Projekte. Gutes Design macht den Unterschied und sorgt für ein stetig verbessertes Nutzererlebnis. In der über 30-jährigen Zusammenarbeit mit PHOENIX Design wurde hansgrohe zu einem Designführer der Branche mit mehr als 700 Auszeichnungen für Spitzenleistungen im Design.



# Qualität – höchste Ansprüche für eine lange Lebensdauer



Sie wollen Küchenprodukte einbauen, die Ihnen lange Freude bereiten. Dabei können Sie auf uns zählen. Unseren Kunden jederzeit höchste Qualität zu bieten, ist ein elementarer Bestandteil der hansgrohe Unternehmensphilosophie. Wir fertigen seit über 120 Jahren hochwertige Sanitärprodukte und sichern den hohen Standard durch umfangreiches Qualitätsmanagement. Das ist in allen Werken, national und international, wirksam.

Für diese Qualität geben wir Ihnen eine freiwillige Garantie von 5 Jahren\* sowie eine Nachkaufgarantie von 15 Jahren.

\*Mehr Informationen unter [hansgrohe.de/garantie](https://www.hansgrohe.de/garantie)

# Verantwortung übernehmen – nachhaltig handeln

Drei zentrale Themen stehen für uns im Fokus: verantwortungsvolles Wirtschaften, soziales Handeln und ökologisches Bewusstsein. Nur mit solch einer weitsichtigen Unternehmenskultur sind wir erfolgreich – jetzt und in Zukunft. Wir denken und handeln an sämtlichen Standorten weltweit verantwortungsvoll und das schon seit Jahren. Das gilt für umweltfreundliche Produktionsprozesse ebenso wie für achtsamen Umgang mit Menschen und Ressourcen.

Aktuell machen wir bei Hansgrohe einen Riesenschritt in Sachen Klimaschutz. Für 2030 streben wir die Klimaneutralität des gesamten Unternehmens inklusive der Produkte an. Für diesen Schritt rechnen wir die eingesetzten Rohstoffe, Verpackungen, die Logistik und alle Produkte hinsichtlich ihrer Klimaneutralität ein.



# Der schönste Arbeitsplatz im Haus

Die Küche ist der Mittelpunkt in Ihrem Zuhause. Der Ort, wo Ansprüche an Komfort und Design auf effiziente Arbeitsabläufe treffen. Deshalb entwickeln wir immer neue Ideen, die Ihnen einen genussvollen Umgang mit Wasser ermöglichen. Ausgeklügelte Technologie und ergonomische Perfektion sind Produkteigenschaften, die die Küchenarbeit für Sie geschmeidiger und vergnüglicher machen.



## Willkommen in der ComfortZone

Ob hoch, schwenk- oder ausziehbar – mit ComfortZone haben Sie mehr Bewegungsfreiheit und Platz. Diese Lösung passt zu Ihren Bedürfnissen und zu jedem Waschplatz, und macht das Arbeiten in der Küche noch entspannter. Die Schwenkfunktion ist besonders praktisch für Arbeiten links und rechts der Armatur. Das erleichtert auch den Wechsel zwischen verschiedenen Becken und Arbeitsschritten am Spültisch.



## Fließend leichte Arbeitsabläufe

Bei hansgrohe Küchenarmaturen mit Ausziehfunktion sorgt die sBox für mehr Ordnung und Komfort. Der Schlauch gleitet leise und leichtgängig zurück ins Gehäuse der sBox, die unscheinbar unter der Spüle installiert wird. Mit der sBox lassen sich Ausziehbrause oder -auslauf bis zu 76 cm weit herausziehen. Der Aktionsradius erweitert sich also über das gewohnte Maß von ca. 50 cm spürbar hinaus. So lassen sich große Gefäße bequem befüllen oder Kräutertöpfe leicht bewässern. Für effizientes Multitasking im Küchenalltag.



## Technologien, die begeistern

Wir lieben es, wenn Produkte unseren Alltag schöner und komfortabler gestalten. Manchmal sind es kleine, im Verborgenen liegende Technologien, die den großen Unterschied machen. Drücken ist oftmals einfacher als Drehen. Select heißt die Technologie, bei der ein kleiner Knopf großen Komfort nach Hause bringt. Oder QuickClean, die schnelle Anti-Kalk-Funktion. Die hansgrohe Technologien machen Armaturen angenehm zu bedienen oder leicht zu reinigen.



## Anpassungsfähig in jeder Situation

Wenn sich Küchenfenster nach innen öffnen, sind herkömmliche Armaturen oft im Weg. Ein Küchenmischer mit Umlegefunktion, der TiltFunction löst dieses Problem. Er lässt sich einfach anheben und umlegen. Dies ermöglicht ein einfaches Öffnen und Schließen des Fensters.



## Niederdruck

Küchenarmaturen, die mit der LowPressure Technologie ausgestattet sind, können bereits ab einem Wasserdruck von nur 0,2 bar am Spültisch eingesetzt werden. Niederdruckarmatur für Kaltwasserleitung mit Boiler/Wärmespeicher.





## Nach Lust und Laune wechseln

Wasserstrahl ist nicht gleich Wasserstrahl, denn die Tätigkeiten im Spülbecken sind vielfältig. Die Anforderungen wandeln sich – je nachdem, ob z. B. ein Gefäß schnell gefüllt oder ein empfindliches Lebensmittel abgewaschen werden soll. Darum bieten wir Küchenmischer mit zusätzlichen Strahlarten an. So können Sie ganz flexibel und einfach zwischen den Strahlarten umstellen.



### **Laminar Strahl**

Kristallklarer Strahl ohne Luftbeimischung für die Spüle, optimal zum schnellen Befüllen von Gefäßen.




### **Normal Strahl**

Voller, mit Luft angereicherter Strahl, der jede Routine an der Spüle unterstützt und sich angenehm anfühlt.



### **Brause Strahl**

Ressourcenschonender und effizienter Küchenstrahl, mit dem man auch Lebensmittel schnell abbrausen kann.



### **SatinFlow Strahl**

Flächiger, supersanfter Strahl, der nicht spritzt, hoch effizient ist und Ressourcen schont.

# FinishPlus – Hochwertige Blickfänge an der Spüle

In der Küchengestaltung ist Individualität angesagt. Mit den FinishPlus Oberflächen von hansgrohe können Sie sich farblich austoben. Hochwertige Metalltöne und aktuelle Mattfarben erfüllen jeden Wunsch nach Selbstverwirklichung. Die Küche lässt sich farblich ganz persönlich gestalten.

- Hochwertige Oberflächendesigns bieten Ihnen vielfältige Gestaltungsmöglichkeiten.
- FinishPlus setzt edle Akzente und bereichert den Raum stilvoll. Mit den metallischen Oberflächen und matten Trendfarben lassen sich Küchen einzigartig inszenieren.
- Auch die entsprechenden Komplementärprodukte sind mit FinishPlus im gleichen Farbton erhältlich.



## PVD-Beschichtung



Eine PVD-Schicht wird im Vakuum-Beschichtungs-Prozess Molekül für Molekül aufgedampft, wodurch eine robuste und farbbrillante Oberfläche entsteht



Langlebigkeit getestet für jahrelange Haltbarkeit der Oberfläche



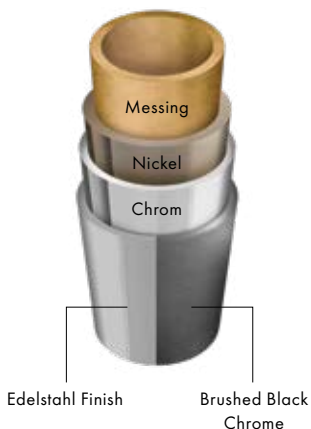
## Lack-Beschichtung



Eine spezielle Lackierung wird in mehreren Arbeitsgängen aufgetragen, um eine kräftige und intensive Oberfläche zu schaffen



Langlebigkeit getestet für jahrelange Haltbarkeit der Oberfläche





**Mattschwarz**

Kontrastreich und Reduktion auf das Wesentliche.



**Brushed Black Chrome**

Anspruchsvolle Ästhetik durch die dunkle Optik.



**Chrom**

Zeitloser Klassiker, gepaart mit zarter Eleganz.



**Edelstahl Finish**

Harmonie und eine klare Ästhetik.

## Spülen

- 14 Edelstahl S71
- 18 Edelstahl S41
- 20 SilicaTec S51
- 24 SilicaTec S52

## Küchenmischer

- 26 Aquino Select M81
- 30 Metris M71
- 34 Talis M51
- 38 Talis M52
- 40 Talis M54
- 44 Cento
- 46 Focus M41
- 48 Focus M42
- 50 Zesis M33
- 54 Logis M31/32
- 56 Vernis M35





## Wassersysteme

58 Aqittura M91

## Accessoires & Zubehör

66 Accessoires

69 Zubehör





# S71

---

Minimalistisches Design,  
maximale Auswahl

## **Auf einen Blick:**

- Widerstandsfähig und unempfindlich gegen aggressive Substanzen wie Fruchtsäuren
- Rostfrei, hitzebeständig und hygienisch
- Zusätzlicher Versteifungswinkel für eine stabile Armaturenbefestigung
- Unterschiedliche Spülengrößen gewährleisten maximale Flexibilität
- Unterschiedliche Einbaumöglichkeiten: Aufliegende, flächenbündige und Unterbaumontage
- Exakte Flächen und präzise Eckradien für eine einfache Reinigung



## Hochwertig und widerstandsfähig

Die 1 mm starken, handverschweißten Edelstahlspülen glänzen durch ihre präzise gefertigten Kanten und 10 mm Eckradien. Der Rahmen ist bei den L-Varianten auf 2 mm verstärkt und sorgt somit für eine besondere Stabilität der Spüle. Der Edelstahl ist widerstandsfähig und unempfindlich gegen aggressive Substanzen wie Fruchtsäuren.

## Stabil und montagefreundlich

Für eine stabile Armaturenbefestigung sind alle Spülbecken mit einem Versteifungswinkel und doppelter Materialstärke ausgestattet – da gibt es kein Rütteln mehr.



## Hitzeresistent

Der formbeständige Edelstahl ist unempfindlich gegen extreme Temperaturwechsel und darüber hinaus rostfrei.

# Aufliegende und flächenbündige Montage

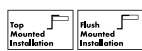


**S71**  
S711-F450 Einbauspüle 450  
# 43301, -800

**Unterschrank**

**60 cm**

**Einbauart**

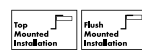


**S71**  
S715-F450 Einbauspüle 450 mit Abtropffläche links  
# 43306, -800

**Unterschrank**

**60 cm**

**Einbauart**

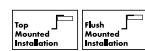


**S71**  
S716-F450 Einbauspüle 450 mit Abtropffläche rechts  
# 43331, -800

**Unterschrank**

**60 cm**

**Einbauart**



**S71**  
S711-F660 Einbauspüle 660  
# 43302, -800

**Unterschrank**

**80 cm**

**Einbauart**

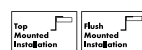


**S71**  
S711-F655 Einbauspüle 180/450  
# 43309, -800

**Unterschrank**

**80 cm**

**Einbauart**



**S71**  
S711-F765 Einbauspüle 370/370  
# 43303, -800

**Unterschrank**

**90 cm**

**Einbauart**



Ablaufgarnitur nicht inbegriffen – bitte Ab- und Überlaufgarnitur aus benötigtem Zubehör bestellen



# Unterbau-, aufliegende und flächenbündige Montage

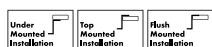


**S71**  
S719-U400 Unterbauspüle 400  
# 43425, -800

**Unterschrank**

**Einbauart**

**50 cm**



**S71**  
S719-U450 Unterbauspüle 450  
# 43426, -800

**Unterschrank**

**Einbauart**

**60 cm**



**S71**  
S719-U500 Unterbauspüle 500  
# 43427, -800

**Unterschrank**

**Einbauart**

**60 cm**

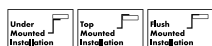


**S71**  
S719-U660 Unterbauspüle 660  
# 43428, -800

**Unterschrank**

**Einbauart**

**80 cm**



**S71**  
S719-U655 Unterbauspüle 180/450  
# 43429, -800

**Unterschrank**

**Einbauart**

**80 cm**



**S71**  
S719-U765 Unterbauspüle 370/370  
# 43430, -800

**Unterschrank**

**Einbauart**

**90 cm**



Ablaufgarnitur nicht inbegriffen – bitte Ab- und Überlaufgarnitur aus benötigtem Zubehör bestellen



# S41

---

Variable Einbaumöglichkeiten,  
organische Formen

## **Auf einen Blick:**

- Widerstandsfähig und unempfindlich gegen aggressive Substanzen wie Fruchtsäuren
- Rostfrei, hitzebeständig und hygienisch
- Zusätzlicher Versteifungswinkel für eine stabile Armaturenbefestigung
- Unterschiedliche Spülengrößen gewährleisten maximale Flexibilität
- Unterschiedliche Einbaumöglichkeiten: Aufliegende, flächenbündige und reversible Montage
- Exakte Flächen und präzise Eckradien für eine einfache Reinigung

# Aufliegende und flächenbündige Montage



**S41**  
S412-F340 Einbauspüle 340/400  
# 43334, -800

**Unterschrank**  
**45 cm**

**Einbauart**



**S41**  
S4111-F340 Einbauspüle 340/400 mit Abtropffläche  
# 43340, -800

**Unterschrank**  
**45 cm**

**Einbauart**



**S41**  
S4113-F340 Einbauspüle 340/400 mit Abtropffläche  
# 43337, -800

**Unterschrank**  
**45 cm**

**Einbauart**



**S41**  
S412-F400 Einbauspüle 400/400  
# 43335, -800

**Unterschrank**  
**50 cm**

**Einbauart**



**S41**  
S4111-F400 Einbauspüle 400/400 mit Abtropffläche  
# 43341, -800

**Unterschrank**  
**50 cm**

**Einbauart**



**S41**  
S4113-F400 Einbauspüle 400/400 mit Abtropffläche  
# 43338, -800

**Unterschrank**  
**50 cm**

**Einbauart**



**S41**  
S412-F500 Einbauspüle 500/400  
# 43336, -800

**Unterschrank**  
**60 cm**

**Einbauart**



**S41**  
S4111-F540 Einbauspüle 340/150/400  
mit Abtropffläche  
# 43342, -800

**Unterschrank**  
**60 cm**

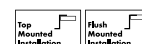
**Einbauart**



**S41**  
S4113-F540 Einbauspüle 340/150/400  
mit Abtropffläche  
# 43339, -800

**Unterschrank**  
**60 cm**

**Einbauart**





# S51

---

Natürlichkeit, die sich bewährt

## **Auf einen Blick:**

- Widerstandsfähig und unempfindlich gegen aggressive Substanzen wie Fruchtsäuren
- Hitzebeständig und hygienisch
- Farbresistent gegen Lebensmittelflecken
- SilicaTec aus kantengerundeten Quarzpartikeln überzeugt mit Schlagresistenz, Bruch- und Kratzfestigkeit
- Der Abperl-Effekt lässt Wasser nahezu rückstandslos abfließen
- Mithilfe der farbigen Oberflächen gestalten Sie Ihre Küche individuell nach Ihrem Geschmack
- Unterschiedliche Spülengrößen gewährleisten maximale Flexibilität
- Unterschiedliche Einbaumöglichkeiten: Aufliegende und Unterbau Montage




## Natürlich

Egal ob in graphitschwarz, steingrau oder betongrau, das Material hat eine angenehme Haptik und überzeugt durch Natürlichkeit. Die glatte, geschlossene Oberfläche der Spülen gibt hartnäckigen Schmutzablagerungen keine Chance.

## Beständig

SilicaTec aus kantengerundeten Quarzpartikeln überzeugt mit Schlagresistenz, Bruch- und Kratzfestigkeit. Hitze kann SilicaTec dank thermischer Beständigkeit nichts anhaben. Die Spüle trotzt ebenso der UV-Strahlung. Farbtöne bleiben ohne zu verblassen lange erhalten.



## Abperl-Effekt

Der Abperl-Effekt lässt Wasser nahezu rückstandslos abfließen. Die Oberflächenbeschaffenheit beugt darüber hinaus Lebensmittelflecken und Verfärbungen vor.

# Aufliegende Montage



**S51**  
S510-F450 Einbauspüle 450  
# 43312, -170, -290, -380

**Unterschrank** **Einbauart**  
**60 cm** 



**S51**  
S514-F450 Einbauspüle 450 mit Abtropffläche links  
# 43314, -170, -290, -380

**Unterschrank** **Einbauart**  
**60 cm** 




**S51**  
S5110-F450 Einbauspüle 450 mit Abtropffläche rechts  
# 43330, -170, -290, -380

**Unterschrank** **Einbauart**  
**60 cm** 




**S51**  
S510-F660 Einbauspüle 660  
# 43313, -170, -290, -380

**Unterschrank** **Einbauart**  
**80 cm** 



**S51**  
S510-F635 Einbauspüle 180/450  
# 43315, -170, -290, -380

**Unterschrank** **Einbauart**  
**80 cm** 




**S51**  
S510-F770 Einbauspüle 370/370  
# 43316, -170, -290, -380

**Unterschrank** **Einbauart**  
**90 cm** 

Ablaufgarnitur nicht inbegriffen - bitte  
Ab- und Überlaufgarnitur aus be-  
nötigtem Zubehör bestellen

# Unterbau-Montage



**S51**  
S510-U450 Unterbauspüle 450  
# 43431, -170, -290, -380

**Unterschrank**      **Einbauart**  
**60 cm**



**S51**  
S510-U660 Unterbauspüle 660  
# 43432, -170, -290, -380

**Unterschrank**      **Einbauart**  
**80 cm**



**S51**  
S510-U635 Unterbauspüle 180/450  
# 43433, -170, -290, -380

**Unterschrank**      **Einbauart**  
**80 cm**



**S51**  
S510-U770 Unterbauspüle 370/370  
# 43434, -170, -290, -380

**Unterschrank**      **Einbauart**  
**90 cm**

Ablaufgarnitur nicht inbegriffen – bitte  
Ab- und Überlaufgarnitur aus be-  
nötigtem Zubehör bestellen



# S52

---

Natürliches Design  
in allen Varianten

## **Auf einen Blick:**

- SilicaTec aus kantengerundeten Quarzpartikeln überzeugt mit Schlagresistenz, Bruch- und Kratzfestigkeit
- Widerstandsfähig und unempfindlich gegen aggressive Substanzen wie Fruchtsäuren
- Hitzebeständig und hygienisch
- Farbresistent gegen Lebensmittelflecken
- Der Abperl-Effekt lässt Wasser nahezu rückstandslos abfließen
- Mithilfe der farbigen Oberflächen gestalten Sie Ihre Küche individuell nach Ihrem Geschmack
- Unterschiedliche Spülengrößen gewährleisten maximale Flexibilität
- Unterschiedliche Einbaumöglichkeiten: Aufliegende und reversible Montage



# Aufliegende Montage



**S52**  
S520-F345 Einbauspüle  
mit automatischer Ablaufgarnitur  
# 43356, -170, -290

**Unterschrank**

**Einbauart**

**45 cm**



**S52**  
S520-F510 Einbauspüle  
mit automatischer Ablaufgarnitur  
# 43359, -170, -290

**Unterschrank**

**Einbauart**

**60 cm**



**S52**  
S520-F480 Einbauspüle  
mit automatischer Ablaufgarnitur  
# 43358, -170, -290

**Unterschrank**

**Einbauart**

**60 cm**



**S52**  
S520-F530 Einbauspüle  
mit automatischer Ablaufgarnitur  
# 43357, -170, -290

**Unterschrank**

**Einbauart**

**60 cm**







# Aquno Select M81

---

Perfekter Workflow  
beim Kochen

Vielfach ausgezeichnet



# Fließend leicht für Ihren Arbeitsablauf

Die Kochbegeisterten unter Ihnen wissen: Gute Qualität ist die beste Zutat für jedes perfekte Menü. Diese gilt es in der Zubereitung nicht nur zu erhalten, sondern zu übertreffen. Für die schonende Reinigung empfindlicher Lebensmittel und zur optimalen Unterstützung Ihrer persönlichen Routine in der Küche haben wir Aquno Select M81 entwickelt.

Das einzigartige Design der Aquno Select M81 Küchenmischer lässt Wasser in einer nie dagewesenen Art fließen – und schafft damit die Voraussetzung für effizientes Arbeiten in Ihrer Küche. Der flächige SatinFlow Strahl reinigt sanft jedes Lebensmittel, spritzt nicht bei der Reinigung großer Gegenstände und macht Händewaschen zu einer wassersparenden Angelegenheit. Zusammen mit dem maßgeschneiderten Multifunktionssieb perfektioniert er Ihren Workflow beim Arbeiten in der Küche.



Aquno Select M81 sorgt für intelligente Arbeitsabläufe, die Ihnen sämtliche Tätigkeiten an der Spüle deutlich erleichtern. Drei unterschiedliche Strahlarten machen den vielseitigen Mischer zum Multitalent in Ihrer Küche. Konzentrieren Sie sich nur noch auf das Gelingen Ihrer Gerichte, denn mit Aquno Select M81 haben Sie die ideale Küchenhilfe.

## Auf einen Blick:

- Das Multifunktionssieb ist auf den SatinFlow Strahl maßgeschneidert und Sie waschen und trocknen die Lebensmittel ganz hygienisch ohne Kontakt zur Spüle. Ihre Hände bleiben frei und Sie können sich währenddessen dem nächsten Arbeitsschritt zuwenden.
- In Kombination mit der innovativen sBox erweitert sich Ihr Aktionsradius auf bis zu 76 cm
- Mit der Select-Technologie wechseln Sie ganz einfach zwischen den Strahlarten. Spielend einfach mit Ellenbogen oder Handrücken – so bleiben die Hände frei und der Küchenmischer sauber.
- Schwenkbereich einstellbar in 3 Stufen auf 60°, 110° oder 150°
- Erhältlich in drei Oberflächen: Chrom, Mattschwarz und Edelstahl



## SatinFlow Strahl - schonende Zubereitung beginnt mit einer 20 °C Dusche


Multitasking dank Multifunktionssieb: Maßgeschneidert auf die Dimensionen des spritzfreien SatinFlow Strahls ermöglicht das mitgelieferte Multifunktionssieb komfortables Säubern und Abtropfen der Lebensmittel. Das Beste: Beide Hände bleiben frei und können sich parallel schon mit dem nächsten Arbeitsschritt beschäftigen.



### Aquno Select M81

Einhebel-Küchenmischer 170, Ausziehbrause, 3jet, sBox  
# 73831, -000, -670, -800

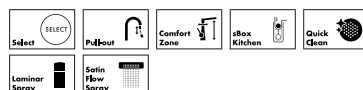
Einhebel-Küchenmischer 170, Ausziehbrause, 3jet  
# 73837, -000, -670, -800



### Aquno Select M81

Einhebel-Küchenmischer 250, Ausziehauslauf, 2jet, sBox  
# 73830, -000, -670, -800

Einhebel-Küchenmischer 250, Ausziehauslauf, 2jet  
# 73836, -000, -670, -800





# Metris M71

Einfache Bedienung  
ist das beste Rezept

## Auf einen Blick:

- Die Ausziehfunktion erweitert den Aktionsradius an der Spüle für höchste Flexibilität
- Die sBox sorgt für eine leise, leichtgängige und geschützte Schlauchführung im Unterschrank, Auszugslänge bis zu 76 cm
- Steuern Sie Wasser präzise und komfortabel auf Knopfdruck über die Select-Taste
- Mehrere Strahlarten verfügbar
- ComfortZone verschafft Ihnen größtmöglichen Freiraum zwischen Spüle und Mischer
- Problemloses öffnen des Fensters dank der Vorfenstermontage – einfach aus der Halterung lösen und umlegen

Vielfach ausgezeichnet





## Ergonomie und Ästhetik

Bei Metris Select M71 behalten Sie alles in einer Hand: Der Küchenmischer kombiniert den Einsatz von Wasser mit der Strahlumstellung direkt an der Ausziehbrause. So verschmelzen die Arbeitsabläufe: Nach dem Start am Hebelgriff wechseln Sie an der Umstelltaste der Ausziehbrause die Strahlart und unterbrechen über den Select-Knopf auf der Oberseite. Ein weiterer Klick mit derselben Hand startet die Armatur erneut. Mit Select steuern Sie Wasser punktgenau und setzen Ressourcen effizient ein.


## Komfortable Bedienung

Mit dem Kipphebel am vorderen Spülenrand und der Select-Technologie lässt sich der Küchenmischer komfortabel von vorn bedienen. Durch Drehen des ergonomischen Kipphebels wird die Wassertemperatur geregelt. Durch Kippen des Hebels lässt sich die Wassermenge steuern.

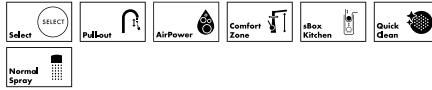





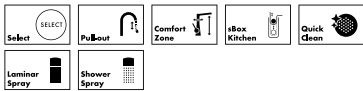
**Metris Select M71**  
 2-Loch Einhebel-Küchenmischer 200,  
 Ausziehbrause, 2jet, sBox  
 # 73818, -000, -340, -670, -800  
 2-Loch Einhebel-Küchenmischer 200,  
 Ausziehbrause, 2jet  
 # 73819, -000, -800




**Metris Select M71**  
 2-Loch Einhebel-Küchenmischer 200,  
 Ausziehauslauf, 1jet, sBox  
 # 73804, -000, -800



**Metris Select M71**  
 Einhebel-Küchenmischer 320,  
 Ausziehbrause, 2jet, sBox  
 # 73816, -000, -800  
 Einhebel-Küchenmischer 320,  
 Ausziehbrause, 2jet  
 # 73820, -000, -800



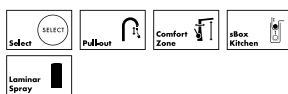
**Metris Select M71**  
 Einhebel-Küchenmischer 240,  
 Ausziehbrause, 2jet, sBox  
 # 73817, -000, -800  
 Einhebel-Küchenmischer 240,  
 Ausziehbrause, 2jet  
 # 73822, -000, -800



**Metris Select M71**  
 Einhebel-Küchenmischer 320,  
 Ausziehauslauf, 1jet, sBox  
 # 73803, -000, -800  
 Einhebel-Küchenmischer 320,  
 Ausziehauslauf, 1jet  
 # 14884, -000, -800



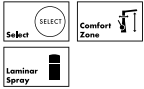
**Metris Select M71**  
 Einhebel-Küchenmischer 240,  
 Ausziehauslauf, 1jet, sBox  
 # 73802, -000, -800  
 Einhebel-Küchenmischer 240,  
 Ausziehauslauf, 1jet  
 # 14857, -000, -800



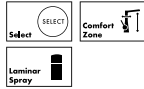




**Metris Select M71**  
Einhebel-Küchenmischer 320, 1jet  
# 14883, -000, -800



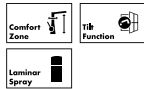
**Metris Select M71**  
Einhebel-Küchenmischer 260, 1jet  
# 14847, -000, -800





**Metris M71**  
Einhebel-Küchenmischer 320, 1jet  
# 14822, -000, -800



**Metris M71**  
Einhebel-Küchenmischer 320,  
Vorfenstermontage, 1jet  
# 14823, -000





**Metris M71**  
Einhebel-Küchenmischer 320,  
Ausziehauslauf, 1jet, sBox  
# 73812, -000, -800  
Einhebel-Küchenmischer 320,  
Ausziehauslauf, 1jet  
# 14821, -000, -800



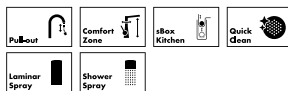
**Metris M71**  
Einhebel-Küchenmischer 320,  
Ausziehbrause, 2jet, sBox  
# 73801, -000, -800

Einhebel-Küchenmischer 320,  
Ausziehbrause, 2jet  
# 14820, -000, -800



**Metris M71**  
Einhebel-Küchenmischer 220,  
Ausziehbrause, 2jet, sBox  
# 73800, -000, -800

Einhebel-Küchenmischer 220,  
Ausziehbrause, 2jet  
# 14834, -000, -800





# Talis M51

---

Multitalent für die  
moderne Küche

## **Auf einen Blick:**

- Steuern Sie Wasser präzise und komfortabel auf Knopfdruck über die Select-Taste
- Die Ausziehfunktion erweitert den Aktionsradius an der Spüle für höchste Flexibilität
- Die sBox sorgt für eine leise, leichtgängige und geschützte Schlauchführung im Unterschrank, Auszugslänge bis zu 76 cm
- Mehrere Strahlarten verfügbar
- ComfortZone verschafft Ihnen größtmöglichen Freiraum zwischen Spüle und Mischer



## ComfortZone

Ob hoch, schwenk- oder ausziehbar – mit ComfortZone haben Sie mehr Bewegungsfreiheit und Platz. Diese Lösung passt zu Ihren Bedürfnissen und zu jedem Waschplatz, und macht das Arbeiten in der Küche noch entspannter. Die Schwenkfunktion ist besonders praktisch für Arbeiten links und rechts der Armatur. Das erleichtert auch den Wechsel zwischen verschiedenen Becken und Arbeitsschritten am Spültisch.

## Erweitert den Aktionsradius

Eine Ausziehbrause mit einfachem Wechsel zwischen zwei Strahlarten. Der Schlauch ist in der sBox sicher geführt und vor Beschädigungen geschützt. Mit der Select-Taste lässt sich das Wasser per Knopfdruck bequem an- und ausschalten. Der Griff bleibt geöffnet und behält Wassermenge und -temperatur bei.






**Talis Select M51**

Einhebel-Küchenmischer 300,  
Ausziehbrause, 2jet, sBox  
# 73867, -000, -800

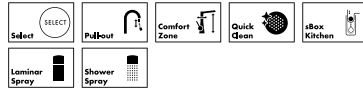
Einhebel-Küchenmischer 300,  
Ausziehbrause, 2jet  
# 72823, -000, -800



**Talis Select M51**

Einhebel-Küchenmischer 220,  
Ausziehbrause, 2jet, sBox  
# 73868, -000, -800


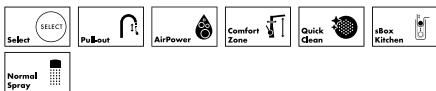
Einhebel-Küchenmischer 220,  
Ausziehbrause, 2jet  
# 72824, -000, -800



**Talis Select M51**

Einhebel-Küchenmischer 300,  
Ausziehauslauf, 1jet, sBox  
# 73853, -000, -800

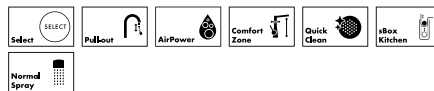
Einhebel-Küchenmischer 300,  
Ausziehauslauf, 1jet  
# 72821, -000, -800



**Talis Select M51**

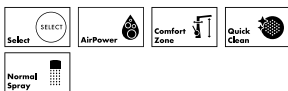
Einhebel-Küchenmischer 220,  
Ausziehauslauf, 1jet, sBox  
# 73852, -000, -800

Einhebel-Küchenmischer 220,  
Ausziehauslauf, 1jet  
# 72822, -000, -800




**Talis Select M51**

Einhebel-Küchenmischer 300, 1jet  
# 72820, -000, -800

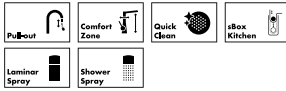





**Talis M51**  
 Einhebel-Küchenmischer 200,  
 Ausziehbrause, 2jet, sBox  
 # 73851, -000, -800  
 Einhebel-Küchenmischer 200,  
 Ausziehbrause, 2jet  
 # 72813, -000, -800



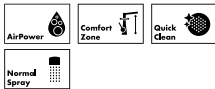
**Talis M51**  
 Einhebel-Küchenmischer 160,  
 Ausziehbrause, 2jet, sBox  
 # 73850, -000, -800  
 Einhebel-Küchenmischer 160,  
 Ausziehbrause, 2jet  
 # 72815, -000, -800



**Talis M51**  
 Einhebel-Küchenmischer 260, 1jet  
 # 72810, -000, -800  
 Einhebel-Küchenmischer 260,  
 Niederdruck/offene Warmwasserbereiter, 1jet  
 # 72812, -000



**Talis M51**  
 Einhebel-Küchenmischer 220, 1jet  
 # 72814, -000, -800





# Talis M52

---

Schwungvolle Eleganz

## **Auf einen Blick:**

- Die Ausziehfunktion erweitert den Aktionsradius an der Spüle für höchste Flexibilität
- Die sBox sorgt für eine leise, leichtgängige und geschützte Schlauchführung im Unterschrank, Auszugslänge bis zu 76 cm
- Mehrere Strahlarten verfügbar
- AirPower mischt dem Wasser großzügig Luft bei für einen weichen und spritzfreien Wasserstrahl




**Talis M52**

Einhebel-Küchenmischer 170,  
Ausziehbrause, 2jet, sBox  
# 73860, -000, -800

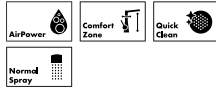
Einhebel-Küchenmischer 170,  
Ausziehbrause, 2jet  
# 32841, -000

Einhebel-Küchenmischer 170,  
Niederdruck/offene Warmwasserbereiter,  
Ausziehbrause, 2jet  
# 32842, -000



**Talis M52**

Einhebel-Küchenmischer 170, 1jet  
# 32851, -000









# Talis M54

---

Design und Funktionalität  
für Ihre Küche

Vielfach ausgezeichnet



# Minimalismus mit der Liebe zum Detail

Gehören Sie auch zu der Sorte Mensch, für die eine optisch perfekte Küche die Visitenkarte Ihres Zuhauses ist? Talis M54 ist unsere flexible Designlösung für jede Küchenform. Lassen Sie sich vom aufregend schlanken Armaturenkörper in Chrom, Edelstahl oder Mattschwarz begeistern und wählen Sie die Auslaufart, die wie für Ihre Küche gemacht ist – ob für eine großzügige Kochinsel oder kompakte Küchenzeile mit Hängeschrank.

Für Kochinseln mit Spüle ist Talis M54 mit Rundbogen Ihre perfekte Wahl. Seine schlanke Silhouette verschmilzt optisch mit dem Grundkörper und wird zum Blickfang in Ihrer modernen Wohnküche. Wählen Sie die Variante mit Ausziehbrause und sBox für einen noch flexibleren Einsatz, oder entscheiden Sie sich für die Lösung mit Schwenkfunktion. Der Schwenkauslauf bietet einen einstellbaren Anschlag, der das versehentliche Herausdrehen aus dem Beckenbereich verhindert.


Eine perfekte Lösung für Küchen mit oder ohne Hängeschrank über der Spüle ist Talis M54 mit U-Auslauf. Freuen Sie sich auf eine unverwechselbare und unterstützende Designlösung. Der Auslauf ist ebenso beweglich wie variabel und den Strahlformer haben wir dezent integriert.

Für Küchen mit Hängeschränken über der Spüle haben wir Talis M54 mit L-Auslauf entwickelt. Dieses ergonomische Platzwunder nutzt den vorhandenen Platz ideal. Die Variante mit dem horizontal ausziehbaren Auslauf maximiert Effizienz in der Küche. Ein stufenweise einstellbarer Schwenkansschlag passt sich an Ihr Spülbecken an und verhindert das Überschwenken der Armatur. Auch für den L-Auslauf steht die sBox zur Verfügung.



## Auf einen Blick:


- Die Ausziehfunktion erweitert den Aktionsradius an der Spüle für höchste Flexibilität
- Die sBox sorgt für eine leise, leichtgängige und geschützte Schlauchführung im Unterschrank, Auszugslänge bis zu 76 cm
- Mithilfe der farbigen Oberflächen gestalten Sie Ihre Küche individuell nach Ihrem Geschmack
- Mehrere Strahlarten verfügbar
- ComfortZone verschafft Ihnen größtmöglichen Freiraum zwischen Spüle und Mischer



**Talis M54**

Einhebel-Küchenmischer 210,  
Ausziehbrause, 2Jet, sBox  
# 72801, -000, -340, -670, -800

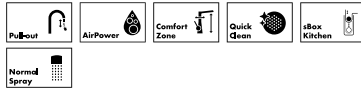
Einhebel-Küchenmischer 210,  
Ausziehbrause, 2Jet  
# 72800, -000, -340, -670, -800



**Talis M54**

Einhebel-Küchenmischer 210,  
Ausziehauslauf, 1Jet, sBox  
# 72803, -000, -670, -800

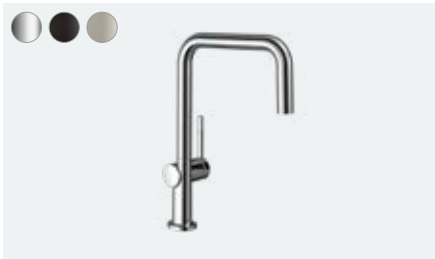
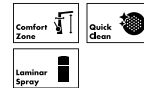
Einhebel-Küchenmischer 210,  
Ausziehauslauf, 1Jet  
# 72802, -000, -670, -800



**Talis M54**

Einhebel-Küchenmischer 220, 1Jet  
# 72804, -000, -670, -800

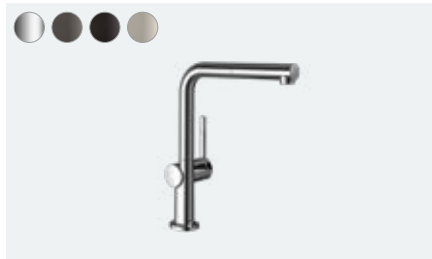

Einhebel-Küchenmischer 220,  
Geräteabsperrentil, 1Jet (o. Abb.)  
# 72805, -000, -670, -800



**Talis M54**

Einhebel-Küchenmischer U 220, 1Jet  
# 72806, -000, -670, -800

Einhebel-Küchenmischer U 220,  
Geräteabsperrentil, 1Jet (o. Abb.)  
# 72807, -000, -670, -800





**Talis M54**

Einhebel-Küchenmischer 270,  
Ausziehauslauf, 1Jet, sBox  
# 72809, -000, -340, -670, -800

Einhebel-Küchenmischer 270,  
Ausziehauslauf, 1Jet  
# 72808, -000, -340, -670, -800

Einhebel-Küchenmischer 270, Niederdruck/offene  
Warmwasserbereiter, Ausziehauslauf, 1Jet  
# 72860, -000, -670, -800




**Talis M54**

Einhebel-Küchenmischer 270, 1Jet  
# 72840, -000, -670, -800

Einhebel-Küchenmischer 270, Niederdruck/offene  
Warmwasserbereiter, 1Jet  
# 72859, -000, -670, -800

Einhebel-Küchenmischer 270,  
Geräteabsperrentil, 1Jet (o. Abb.)  
# 72827, -000, -670, -800





# Cento

---

Für ein modernes Design

**Auf einen Blick:**

- ComfortZone verschafft Ihnen größtmöglichen Freiraum zwischen Spüle und Mischer
- Einfache Reinigung dank QuickClean

**Cento**

Einhebel-Küchenmischer XXL, Semi-Pro, 2jet  
# 14806, -000





# Focus M41

---


Mehr Bewegungsfreiheit  
beim Kochen und Spülen

## Auf einen Blick:


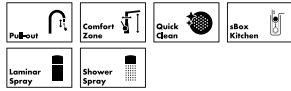
- Die Ausziehfunktion erweitert den Aktionsradius an der Spüle für höchste Flexibilität
- Die sBox sorgt für eine leise, leichtgängige und geschützte Schlauchführung im Unterschrank, Auszugslänge bis zu 76 cm
- Mehrere Strahlarten verfügbar
- ComfortZone verschafft Ihnen größtmöglichen Freiraum zwischen Spüle und Mischer

Vielfach ausgezeichnet

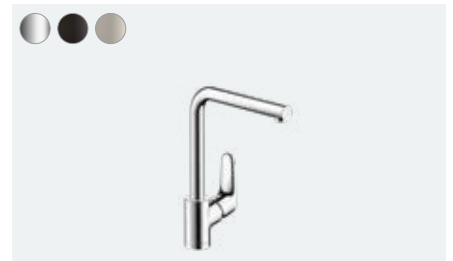
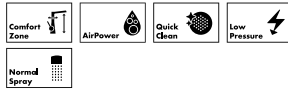




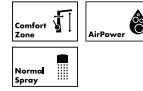
**Focus M41**  
 Einhebel-Küchenmischer 240,  
 Ausziehbrause, 2jet, sBox  
 # 73880, -000, -800  
 Einhebel-Küchenmischer 240,  
 Ausziehbrause, 2jet  
 # 31815, -000, -670, -800




**Focus M41**  
 Einhebel-Küchenmischer 260, 1jet  
 # 31820, -000, -670, -800  
 Einhebel-Küchenmischer 260,  
 Niederdruck/offene Warmwasserbereiter, 1jet  
 # 31822, -000  
 Einhebel-Küchenmischer 260,  
 Geräteabsperrentil, 1jet (o. Abb.)  
 # 31823, -000



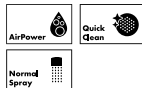
**Focus M41**  
 Einhebel-Küchenmischer 280, 1jet  
 # 31817, -000, -670, -800



**Focus M41**  
 Einhebel-Küchenmischer 160, 1jet  
 # 31806, -000, -800  
 Einhebel-Küchenmischer 160,  
 Niederdruck/offene Warmwasserbereiter, 1jet  
 # 31804, -000  
 Einhebel-Küchenmischer 200,  
 Geräteabsperrentil, 1jet (o. Abb.)  
 # 31803, -000



**Focus M41**  
 Einhebel-Küchenmischer,  
 Wandmontage Lowspout, 1jet  
 # 31825, -000





# Focus M42

---

Viel Flexibilität für  
die moderne Küche


## **Auf einen Blick:**

- Die Ausziehfunktion erweitert den Aktionsradius an der Spüle für höchste Flexibilität
- Die sBox sorgt für eine leise, leichtgängige und geschützte Schlauchführung im Unterschrank, Auszugslänge bis zu 76 cm
- Mehrere Strahlarten verfügbar
- ComfortZone verschafft Ihnen größtmöglichen Freiraum zwischen Spüle und Mischer
- Problemloses öffnen des Fensters dank der Vorfenstermontage – einfach aus der Halterung lösen und umlegen

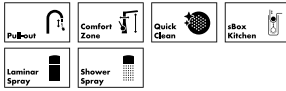




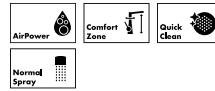
**Focus M42**  
 Einhebel-Küchenmischer 220,  
 Ausziehbrause, 2jet, sBox  
 # 71820, -000, -800  
 Einhebel-Küchenmischer 220,  
 Ausziehbrause, 2jet  
 # 71800, -000, -800



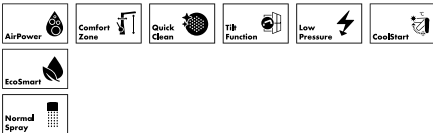
**Focus M42**  
 Einhebel-Küchenmischer 180,  
 Ausziehbrause, 2jet, sBox  
 # 71821, -000, -800  
 Einhebel-Küchenmischer 180,  
 Ausziehbrause, 2jet  
 # 71801, -000, -800



**Focus M42**  
 Einhebel-Küchenmischer 220, 1jet  
 # 71802, -000, -800  
 Einhebel-Küchenmischer 220,  
 Geräteabsperrentil, 1jet (o. Abb.)  
 # 71803, -000



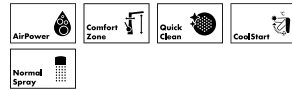
**Focus M42**  
 Einhebel-Küchenmischer 120, 1jet  
 # 71806, -000, -800  
 Einhebel-Küchenmischer 120,  
 CoolStart, EcoSmart 12 l/min, 1jet  
 # 71805, -000  
 Einhebel-Küchenmischer 120,  
 Niederdruck/offene Warmwasserbereiter, 1jet  
 # 71804, -000  
 Einhebel-Küchenmischer 120,  
 Vorfenstermontage, 1jet (o. Abb.)  
 # 71807, -000



**Focus M42**  
 Einhebel-Küchenmischer 150,  
 Ausziehauslauf, 1jet, sBox  
 # 71829, -000, -800  
 Einhebel-Küchenmischer 150,  
 Ausziehauslauf, 1jet  
 # 71814, -000, -800



**Focus M42**  
 Einhebel-Küchenmischer 100, 1jet  
 # 71808, -000, -800  
 Einhebel-Küchenmischer 100,  
 CoolStart, EcoSmart 12 l/min, 1jet  
 # 71809, -000







# Zesis M33

---

Für ein ausgeglichenes Leben

Vielfach ausgezeichnet



reddot winner 2022

# Allround-Talent

Zesis M33 Küchenmischer stecken voller praktischer Details. Sie können geschwenkt und bis zu 76 cm ausgezogen werden. Auch die Varianten mit hohem Auslauf kommen Ihren Arbeitsabläufen entgegen. Doch damit nicht genug: Dank zusätzlichem Brausestrahl befreit Zesis M33 mit Ausziehbrause Ihre Zutaten blitzschnell von Schmutz. Sie haben die Wahl zwischen drei Oberflächen: Chrom, Edelstahl Finish und Mattschwarz. Mithilfe der farbigen Oberflächen gestalten Sie Ihre Küche individuell nach Ihrem Geschmack. Lassen Sie sich vom Allround-Talent überzeugen.



## Auf einen Blick:


- Die Ausziehfunktion erweitert den Aktionsradius an der Spüle für höchste Flexibilität
- Mithilfe der farbigen Oberflächen gestalten Sie Ihre Küche individuell nach Ihrem Geschmack
- Mehrere Strahlarten verfügbar
- ComfortZone verschafft Ihnen größtmöglichen Freiraum zwischen Spüle und Mischer
- Die sBox lite sorgt für eine sichere und leichtgängige Schlauchführung im Unterschrank
- Problemloses öffnen des Fensters dank der Vorfenstermontage – einfach aus der Halterung lösen und umlegen



**Zesis M33**

Einhebel-Küchenmischer 160,  
Ausziehbrause, 2jet, sBox lite  
# 74804, -000, -670, -800

Einhebel-Küchenmischer, 160,  
Ausziehbrause, 2jet  
# 74801, -000, -670, -800



**Zesis M33**

Einhebel-Küchenmischer 150,  
Ausziehbrause, 2jet, sBox lite  
# 74803, -000, -670, -800

Einhebel-Küchenmischer, 150,  
Ausziehbrause, 2jet  
# 74800, -000, -670, -800

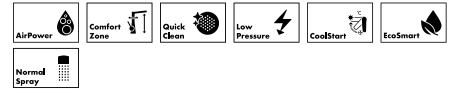


**Zesis M33**

Einhebel-Küchenmischer, 150, 1jet  
# 74802, -000, -670, -800

Einhebel-Küchenmischer 150,  
CoolStart, EcoSmart, 1jet  
# 74813, -000

Einhebel-Küchenmischer 150,  
Niederdruck/offene Warmwasserbereiter, 1jet  
# 74806, -000, -670



**Zesis M33**

Einhebel-Küchenmischer 160,  
Vorfenstermontage, 1jet  
# 74805, -000

Einhebel-Küchenmischer, 200,  
Geräteabsperrentil, 1jet (o. Abb.)  
# 74808, -000

Einhebel-Küchenmischer 200,  
Geräteabsperrentil, CoolStart, 1jet (o. Abb.)  
# 74807, -000





# Logis M31/M32

---

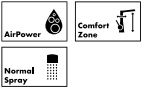
Klassisches Design,  
modern umgesetzt

## **Auf einen Blick:**

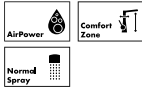
- ComfortZone verschafft Ihnen größtmöglichen Freiraum zwischen Spüle und Mischer
- AirPower mischt dem Wasser großzügig Luft bei für einen weichen und spritzfreien Wasserstrahl
- Problemloses öffnen des Fensters dank der Vorfenstermontage – einfach aus der Halterung lösen und umlegen



**Logis M31**  
Einhebel-Küchenmischer 260, 1jet  
# 71835, -000




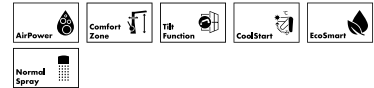
**Logis M31**  
2-Griff Küchenmischer 220, 1jet  
# 71280, -000



**Logis M31**  
Einhebel-Küchenmischer 160, 1jet  
# 71832, -000

Einhebel-Küchenmischer 160,  
CoolStart, EcoSmart, 1jet  
# 71839, -000


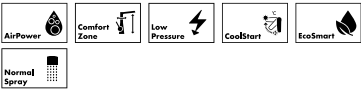
Einhebel-Küchenmischer 160,  
Vorfenstermontage, 1jet (o. Abb.)  
# 71833, -000



**Logis M31**  
Einhebel-Küchenmischer 120, 1jet  
# 71830, -000

Einhebel-Küchenmischer 120,  
CoolStart, EcoSmart, 1jet  
# 71837, -000

Einhebel-Küchenmischer 120,  
Niederdruck/offene Warmwasserbereiter, 1jet  
# 71831, -000



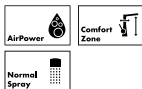
**Logis M31**  
Einhebel-Küchenmischer,  
Wandmontage Lowspout, 1jet  
# 71836, -000



**Logis M32**  
2-Griff Küchenmischer 220, 1jet  
# 71285, -000



**Logis M32**  
2-Griff Küchenmischer,  
Wandmontage Highspout, 1jet  
# 71286, -000



**Logis M32**  
2-Griff Küchenmischer,  
Wandmontage Lowspout, 1jet  
# 71287, -000





# Vernis M35

---

Modernes Design,  
passend für jede Küche

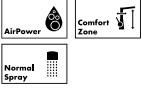
**Auf einen Blick:**

- ComfortZone verschafft Ihnen größtmöglichen Freiraum zwischen Spüle und Mischer
- AirPower mischt dem Wasser großzügig Luft bei für einen weichen und spritzfreien Wasserstrahl

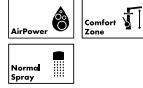


**Vernis Shape M35**


Einhebel-Küchenmischer 210, 1jet  
# 71871, -000, -670

**Vernis Blend M35**

Einhebel-Küchenmischer 210, 1jet  
# 71870, -000, -670







# Aqittura M91

---

Für den perfekten  
Flow im Leben

Vielfach ausgezeichnet




# Wassergenuss ganz ohne Kompromisse

Wasser ist unsere wohl wichtigste Ressource auf der Erde. Wer wohl-schmeckendes Trinkwasser hat, genießt ein großes Plus an Lebens-qualität. In manchen Regionen ist die Wasserqualität jedoch weniger gut. Damit Sie Ihr Trinkwasser immer in vollen Zügen genießen können, haben wir die Aqittura M91 entwickelt. Dank der exklusiven Armatur mit integriertem System beziehen Sie köstliches, individuell nach Ihren Vorlieben veredeltes Wasser direkt aus der Leitung. So können Sie auf den lästigen Transport von Wasserflaschen verzichten und schonen gleichzeitig auch die Umwelt.

## **Zuverlässige Reduzierung von Schadstoffen und Mikroplastik**

Die Filtration des Aqittura M91 Systems entfernt bis zu 95 %\* der Schadstoffe und Schwermetalle, Pestizide und Insektizide. Das macht den Genuss des Wassers noch unbeschwerter und sicherer und trägt zu einer ganzheitlichen Balance bei. Der Aktivkohlefilter des Aqittura M91 Systems filtert auch Mikroplastikpartikel aus dem Trinkwasser. Für einen unbeschwerteren Wassergenuss werden zudem organische Substanzen wie natürliche Geruchs- und Geschmacksstoffe oder Säuren neutralisiert.



Für die getrennte Versorgung mit gefiltertem und ungefiltertem Wasser ist die Armatur mit zwei Auslässen versehen.

\*Mittelwert von sieben stellvertretenden Schadstoffen (Pestizide und Arzneimittelrückstände), ermittelt durch die Zürcher Hochschule für angewandte Wissenschaften ZHAW

## Finden Sie das System, das zu Ihnen passt

Aqittura M91 ist in zwei Systemausführungen verfügbar. Mit dem Aqittura M91 SodaSystem erleben Sie alle Vorteile und können Ihr Wasser gefiltert, mineralisiert und mit Kohlensäure versetzt genießen: gekühlt zwischen 4 und 12 Grad in „prickelnd“, „medium“ oder „still“. Die Einstellung der zugeführten Kohlensäure erfolgt auf Knopfdruck direkt am Wasserhahn. Zudem lässt sich das System über die hansgrohe home App steuern. Wenn Sie auf Kohlensäure und Kühlung verzichten können und nur eine Filtrierung und Mineralisierung des Wassers wünschen, ist das Aqittura M91 FilterSystem die richtige Wahl für Sie.



Mit dem **FilterSystem** erhalten Sie gefiltertes oder mineralisiertes Wasser auf Knopfdruck. Dank des integrierten Ventils läuft das aufbereitete Wasser so lange, wie Sie die Push-Taste gedrückt halten. Zudem kann der Mineralisierungsfiter durch die platzsparende Halterung einfach im Spülenunterschrank installiert werden.



Über das intuitive Bedienelement des **SodaSystem** wählen Sie aus, wie Sie Ihr Wasser genießen wollen: prickelnd, medium oder still. Die SodaBase im Spülenunterschrank integriert die Kohlensäurekartusche, den Mineralisierungsfiter, den Zwischenspeicher für aufbereitetes Wasser und das Kühlaggregat.

	Filtern	Mineralisieren	Sprudeln	Kühlen	hansgrohe home app
<b>Aqittura M91 SodaSystem</b>	✓	✓	✓	✓	✓
<b>Aqittura M91 FilterSystem</b>	✓	✓			

# Ausgewogene Mineralienversorgung

Die einzigartige Filtrations- und Mineralisierungstechnologie MINTEC® sichert eine kontinuierliche Versorgung mit wertvollen Mineralien. Die individuell abgestimmte Zusammensetzung der Mineralien bildet einen wichtigen Beitrag zur ausgewogenen Ernährung und wirkt ausgleichend auf den Mineralstoffhaushalt. Bringen Sie Balance in Ihren Wasserhaushalt mit Mineralsalzen wie Magnesium, Kalzium, Kalium und Natrium.



## Harmony

Durst ist ein natürliches Warnsignal des Körpers, das einen Mangel an lebenswichtigen Mineralien im Blut ankündigt. Der Mineralisierungsfiler Harmony mischt dem Leitungswasser Magnesium und Kalium bei. Magnesium unterstützt dabei die Stoffwechselfunktionen des Körpers. Kalium reguliert den Blutdruck sowie die Funktion von Muskeln und Nerven.

## Life

Sehr weichem Wasser werden über den Mineralisierungsfiler Life Kalzium, Magnesium und Kalium beigemischt. Kalzium ist ein unverzichtbarer Bestandteil einer ausgewogenen Ernährung. Es unterstützt den Stoffwechsel, wird für den Aufbau von Zähnen und Knochen benötigt und leitet Nervenimpulse weiter. Die Anreicherung mit einer Kombination aus Kalzium, Magnesium und Kalium macht Leitungswasser damit zu einem wirksamen Ernährungsbaustein.



## Sport

Der Mineralisierungsfiler Sport ist abgestimmt auf einen sportlichen Lifestyle. Der Körper verliert an heißen Tagen oder bei sportlichen Aktivitäten nicht nur große Mengen Flüssigkeit, sondern auch wertvolle Mineralien. Für Sportler ist Natrium neben Kalium und Magnesium ein wichtiger Baustein zur Erhaltung der Gewebespannung, der Regulierung des Wasserhaushaltes im Körper, der Weiterleitung von Nervenimpulsen sowie der Regulierung des Blutdrucks, und es kann helfen, Muskelkrämpfe zu reduzieren.



## SodaBase – Herzstück des Aqittura M91 SodaSystems

Alle Funktionen auf kleinstem Raum: Mit einer Höhe von 476 mm, einer Breite von 200 mm und einer Tiefe von 500 mm passt die SodaBase in jeden Küchenschrank mit einer Breite von mindestens 400 mm. In der SodaBase ist ein schwenkbarer Gewindeanschluss verbaut, sodass alle handelsüblichen CO<sub>2</sub>-Flaschen verschiedener Hersteller mit wenigen Handgriffen und ohne Werkzeug angeschlossen werden können. Eine CO<sub>2</sub>-Flasche (425 g für ca. 60 l Sprudelwasser) gehört beim Kauf eines hansgrohe Aqittura M91 SodaSystems immer zum Start dazu und ist somit der Einstieg in das Pfandsystem.

## Mit der hansgrohe home App alle Vorteile entdecken

Mit dem Aqittura M91 SodaSystem können Sie alle digitalen Möglichkeiten unserer Kücheninnovation nutzen. In der hansgrohe home App bedienen Sie die smarte Küchenarmatur von überall und genießen zahlreiche Komfortfunktionen.



- Einfache Bedienung über das Smartphone
- Digitale Filter- & CO<sub>2</sub>-Füllstandanzeige
- Benachrichtigung an App-Nutzer: Füllstände, Reinigung, Software-Updates, Fehlermeldungen
- Nachkauf der Filter und weitere Ersatzteile über den Fachhandel oder über gängige Onlineshops
- Mehr wissen: Eine Bedienungsanleitung findet sich in der App und den FAQs

### Auf einen Blick:

- Individuell: Wasseraufbereitung für jeden Geschmack mit WaterRefinement Plus
- Komfortabel: Veredeltes Trinkwasser kommt jetzt aus dem Hahn. Kein Schleppen, Einkaufen, Lagern
- Wertvoll: Filter mit Mineralisierung (Harmony, Life, Sport), Filter ohne Mineralisierung (Aktivkohlefilter) oder für Hartwassergebiete (Ionen-Tauscher mit Aktivkohlefilter)
- Abwechslungsreich: Wasser gesprudelt, medium und still sowie gekühlt zwischen 4 und 12 °C
- Sicher: Zwei Auslässe für unbehandeltes und behandeltes Wasser
- Nachhaltig: Plastik wird durch das Einsparen von Plastikflaschen reduziert, unnötige Transportwege fallen weg. Wiederverwendende CO<sub>2</sub> Flasche



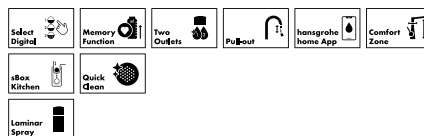
# SodaSystem

Der Küchenmischer, der **filtern**, **mineralisieren** und **aufsprudeln** kann.

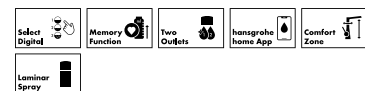
Universeller Gewinde-Anschluss, sodass gängige CO<sub>2</sub> Flaschen beliebig angeschlossen werden können.



**Aqittura M91**  
SodaSystem 210, Ausziehauslauf, 1jet, sBox  
# 76806, -000, -670, -800




**Aqittura M91**  
SodaSystem 240, 1jet, Starter Set  
# 76810, -000, -670, -800




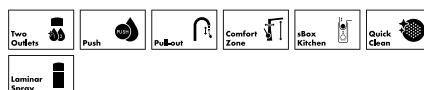
# FilterSystem

Der Küchenmischer, der **filtern** und **mineralisieren** kann.




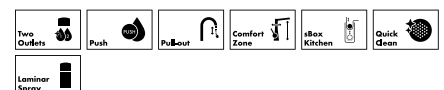
**Aqittura M91**  
FilterSystem 210, Ausziehauslauf, 1jet, sBox, Starter Set  
# 76800, -000, -670, -800

FilterSystem 210, Ausziehauslauf, 1jet, Starter Set  
# 76801, -000, -670, -800


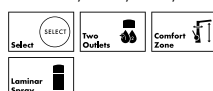


**Aqittura M91**  
FilterSystem 210, Ausziehauslauf, 1jet, sBox  
# 76826, -000, -670, -800

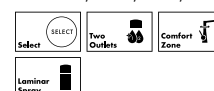
FilterSystem 210, Ausziehauslauf, 1jet  
# 76803, -000, -670, -800



**Aqittura M91**  
FilterSystem 240, 1jet, Starter Set  
# 76802, -000, -670, -800



**Aqittura M91**  
FilterSystem 240, 1jet  
# 76804, -000, -670, -800







Filter Aktivkohle  
# 76814000



Filter Ionen-Tauscher und Aktivkohle  
# 76815000



Filter Ionen-Tauscher Pro und Aktivkohle  
# 76827000



Mineralisierung und Filter Harmony  
# 76828000



Mineralisierung und Filter Life  
# 76829000



Mineralisierung und Filter Sport  
# 76830000

**Filter  
Aktivkohle**



**Filter Ionen-  
Tauscher und  
Aktivkohle**



**Mineralisierung  
und Filter  
Harmony**



**Mineralisierung  
und Filter  
Life**



**Mineralisierung  
und Filter  
Sport**



**Filtration**

Kalkschutz	–	■	–	–	–
Anreicherung von mineralienarmem Wasser	–	–	–	–	–
Geschmacks-optimierung	■	■	■	■	■
Partikelfiltration	■	■	■	■	■
Reduktion organischer Verunreinigungen	■	■	■	■	■
Schwermetallreduktion	■	■	■	■	■
Filterung von Mikroplastik (5µ)	■	■	–	–	–
Kapazität (ca.)	4000 Liter	800 – 1100 Liter	300 Liter	300 Liter	300 Liter
Empfohlene Lebensdauer	12 Monate	12 Monate	6 Monate	6 Monate	6 Monate
Empfohlen bei Wasserhärte	unabhängig	ab 14°dH	unabhängig	unter 10°dH	unabhängig
Inhaltsstoffe	Aktivkohle	Aktivkohle, Ionentauscher-Harz	Magnesium, Kalium, Aktivkohle	Magnesium, Calcium, Kalium, Aktivkohle	Magnesium, Natrium, Kalium, Aktivkohle

**Mineralisierung**

Zugabe von Magnesium	–	–	60 mg/l	30 mg/l	55 mg/l
Zugabe von Kalium	–	–	25 mg/l	15 mg/l	40 mg/l
Zugabe von Calcium	–	–	–	70 mg/l	–
Zugabe von Natrium	–	–	–	–	50 mg/l



# Accessoires & Zubehör

## **Auf einen Blick:**

- Tägliche Arbeitsabläufe werden mit hochwertigen Accessoires und Zubehör noch effizienter
- Das edle Design ist auf das hansgrohe Sortiment perfekt abgestimmt
- Hohe Funktionalität für komfortablen Workflow
- Maßgeschneidertes Zubehör für hansgrohe Spülen
- Ideal zum Arbeiten in und außerhalb der Spüle
- Perfekt zum Reinigen



## Multifunktionsieb

Multitasking in der Küche gelingt dank maßgeschneidertem Multifunktionsieb, das eine optimale Auflage und Verschiebbarkeit entlang der S71 und S51 Spülen gewährleistet. Es passt in Becken mit einer Tiefe von 400–406 mm. Die Verwendung auf Unterbauspülen bedarf separater Prüfung je nach Einbau.

## Schneidebrett

Das Massivholz-Schneidebrett in Eiche oder Nussbaum sorgt durch den Führungsrand für eine optimale Auflage und Verschiebbarkeit entlang der hansgrohe Spülen.



## Spülmittel-/ Lotionspender

Der praktische Spülmittel-/ Lotionspender ist in drei unterschiedlichen Designs und drei verschiedenen Oberflächen erhältlich und passt so zu jedem Küchenmischer von hansgrohe.


## Mobile Abtropffläche

Angelegt an den Spülenrand lässt die mobile Abtropffläche Wasser schnell und rückstandslos in Richtung Becken abfließen. Das zweiteilige Zubehör aus Edelstahlblech und Kunststoffrahmen dient zugleich als Aufhängung für feuchte Spüllappen, lässt sich komfortabel verstauen und ist spülmaschinenfest.




## Strahlformer SoftStart


Der langsam öffnende Perlator im SoftStart Strahlformer bewirkt ein schrittweise zunehmendes Wasservolumen für einen noch sanfteren Start des Wasserflusses. Dadurch reduziert sich das Spritzverhalten speziell bei Küchenmischern mit hohem Auslauf.



A71 Spülmittel-/ Lotionspender  
# 40468, -000, -670, -800



A51 Spülmittel-/ Lotionspender  
# 40448, -000, -670, -800



A41 Spülmittel-/ Lotionspender  
# 40438, -000, -340, -670, -800




F15 Schneidebrett  
# 40960000




F16 Schneidebrett Eiche  
# 40961000



F14 Multifunktionssieb  
# 40963000



F17 Mobile Abtropffläche  
# 40962800



F13 Strahlformer SoftStart M24x1 chrom  
# 92517, -000, -800



F21 Küchen-Geräteabsperrenteil  
# 72841, -000, -670, -800



A11 Drehgriff für Excenterbetätigung  
# 40953, -670, -800



A10 Ablaufblende  
# 40952, -800



F12 Ausgleichselement für sBox  
# 43333000

## Technologien



**Wasser marsch, Wasser stopp:** Ein Tastendruck genügt, und der Wasserfluss an der Spüle ist geregelt.



Ein Tastendruck genügt, und aufbereitetes Wasser kommt still, medium oder sprudelnd aus der Armatur.



Aus diesem bedienfreundlichen Küchenmischer kommt gefiltertes oder mineralisiertes Wasser auf Knopfdruck.



Sorgt für maximale Bewegungsfreiheit an der Spüle, sowohl in der Höhe als auch im seitlichen Schwenkbereich.



Leichtgängige und geschützte Führung des Schlauchs. Die Ausziehbrause ist bis zu 76 cm ausziehbar.



Kalkablagerungen und Schmutz lassen sich hier einfach mit dem Finger abrubbeln. Für geringeren Putzaufwand.



Armatur, die nur 6 l/min verbraucht und so Wasser- und Energiekosten senkt. Gut für Umwelt und Geldbeutel.



Mischt dem Wasser Luft bei. Für einen weichen, spritzärmeren Wasserstrahl und volle, leichte Tropfen.



Umweltfreundliche Armatur, die wertvolle Ressourcen schont, den CO<sub>2</sub>-Ausstoß senkt und Kosten reduziert.



Eine Ausziehbrause bzw. ein Ausziehauslauf erweitern den Aktionsradius an der Spüle enorm.



Spüle vorm Fenster? Dieser Küchenmischer lässt sich leicht aus seiner Halterung lösen und umlegen.



Die Niederdrucktechnologie ermöglicht einen Einsatz schon ab 0,2 bar. Für Boiler/Wärmespeicher geeignet.



Getrennte Leitungen für behandeltes und unbehandeltes Wasser gibt Sicherheit beim Zapfen.



Hiermit lassen sich Trinkgefäße individuell und exakt befüllen. Der Wasserfluss stoppt automatisch.



Über die App erhält man wichtige Infos zum Küchenmischer. Sie informiert einen über Füllstände und mehr.

## Strahlarten



Kristallklarer Strahl ohne Luftbeimischung für die Spüle, optimal zum schnellen Befüllen von Gefäßen.



Voller, mit Luft angereicherter Strahl, der jede Routine an der Spüle unterstützt und sich angenehm anfühlt.



Ressourcenschonender und effizienter Küchenstrahl, mit dem man auch Lebensmittel schnell abbrausen kann.



Flächiger, supersanfter Strahl, der nicht spritzt, hoch effizient ist und Ressourcen schont.

## Einbaumöglichkeiten Spülen



**Aufliegende Montage:** Die Spüle wird von oben in ein ausgeschnittenes Loch in der Arbeitsplatte eingefügt.



**Flächenbündige Montage:** Die Spüle wird bündig in die Arbeitsplatte eingefügt. Es entsteht ein stufenloser Übergang.



**Unterbaumontage:** Die Spüle wird von unten an der Arbeitsplatte befestigt. Dadurch wirkt die Küche geräumiger.

## Oberflächen Spülen

Mit Angabe der Oberfläche wird jede Bestellnummer (#) 8-stellig, zum Beispiel 28500, -000 = Chrom



-170  
Graphitschwarz



-290  
Steingrau



-380  
Betongrau



-800  
Edelstahl



-000  
Chrom



-340  
Brushed Black  
Chrome



-670  
Mattschwarz



-800  
Edelstahl  
Finish

## Oberflächen Küchenmischer





## **Hansgrohe Aquademie Schiltach The Water Studio Hamburg**

Hier geht es um Beratung, Begeisterung und Bedienung: Im stilwerk in Hamburg und in der Aquademie in Schiltach werden unsere Produkte anschaulich präsentiert und erklärt. Viele davon in Funktion.

Weitere Informationen finden Sie unter  
**[hansgrohe.de/showrooms](https://www.hansgrohe.de/showrooms)**

Sie wollen noch mehr erfahren? Registrieren Sie sich einfach online und Sie werden immer als Erster über alles Neue rund um hansgrohe informiert. Wir freuen uns auf Sie!



**[hansgrohe.de](https://www.hansgrohe.de)  
[hansgrohe.de/register](https://www.hansgrohe.de/register)**



Entdecken Sie hansgrohe online und in den sozialen Medien.

Alle Produkte unterliegen der Verfügbarkeit. Die Verfügbarkeit kann vorübergehend durch Materialengpässe, Unterbrechungen der Lieferkette oder andere Ereignisse höherer Gewalt beeinträchtigt werden. Bitte kontaktieren Sie uns für weitere Details.

### **Deutschland**

Hansgrohe Deutschland Vertriebs GmbH  
Auesstraße 5-9 · D-77757 Schiltach  
Telefon +49 7836 51-0 · Telefax +49 7836 51-1141  
[service@hansgrohe.de](mailto:service@hansgrohe.de) · [www.hansgrohe.de](http://www.hansgrohe.de)

### **Österreich**

Hansgrohe Handelsges.m.b.H. · Industriezentrum N.Ö. Süd  
Straße 2d/Objekt M18 · A-2355 Wiener Neudorf  
Telefon +43 2236 62830 · Telefax +43 2236 61905  
[info@hansgrohe.at](mailto:info@hansgrohe.at) · [www.hansgrohe.at](http://www.hansgrohe.at)

