

Stråletyper



PowderRain
Unik dusjopplevelse takket være de myke mikrodråpene




Intense PowderRain
Intensiv stråle med mikrofine dråper



Massasjestråle
Kraftig massasjestråle som målrettet kvikker opp.




MonoRain
Målrettet, beroligende avspenningsstråle.




Rain
Full dusjstråle for daglig bruk og skylling av hår.



IntenseRain
Intens vannstråle, perfekt til å skylle sjampo ut av håret.




RainAir
Mykt regn med luftfylte dråper.



RainStream
Et sjenerøst vannfall av myke stråler.



Whirl
En konsentrert, revitaliserende massasjedusj.



SoftRain
En myk vannstråle som kjærtegn kroppen for en behagelig dusjopplevelse.




Waterfall Stream
En bred vannstråle, som sørger for mykt behagelig vann mot hånden.




Laminar Spray
Krystallklar og økonomisk uten luftinnblanding. Reduserer vannsprut.



Normal Spray
Luftig stråle med AirPower. Fyldigere og mykere dråper for en behagelig vannstråle.



Shower Spray
Vannbesparende og effektiv. Bra for rask rengjøring av vasken.



SatinFlow Spray
Ultra myk, flat stråle som ikke sprutter og har redusert energiforbruk.

Overflater



-000
Krom



-140
Børstet Bronse



-340
Børstet Sort Krom



-400
Krom/Hvit



-540
Petrol



-560
Pink



-670
Matt Sort



-700
Matt Hvit



-800
Rustfritt Stål



-990
Poleret Gull-Optikk