



AXOR



NOUVEAUTÉS AXOR 2017  
FORM FOLLOWS PERFECTION



NOUVEAUTÉS AXOR 2017




## FORM FOLLOWS PERFECTION

Une courte phrase modifie notre façon de penser, concevoir et produire : Form Follows Function. C'est un principe qui équivaut à une révolution. Aucune forme, aucune fonction ne peut être considérée séparément. Pourtant, ce qui distingue AXOR est plus important. Pour AXOR, il est essentiel de parfaire les choses. De ne pas arrêter le processus de développement avant que l'on ne puisse plus rien ajouter ou retirer. Avant que le produit représente plus que la somme de la forme et de la fonction. En suivant cette exigence, AXOR développe, construit et produit des robinets, douches et accessoires. Pour la salle de bains et la cuisine. Avec les meilleurs designers au monde. Plein d'innovations porteuses d'avenir. Sans compromis. À la perfection.

[axor-design.com](http://axor-design.com)






AXOR SHOWERS

## AXOR SHOWERS

### LE NEC PLUS ULTRA DE LA DOUCHE. À LA PERFECTION.

8 Design avant-gardiste. Espace optimisé. Expérience de l'eau captivante et unique. Les produits AXOR pour la douche sont le nec plus ultra. Un hommage à cet élément précieux qu'est l'eau. Chaque goutte se forme avec précision. Chargée d'énergie, puissante et revitalisante. Ou bien douce, enveloppante et voluptueuse. Un objet de design absolu pour le corps. Pour l'esprit. Pour la salle de bains. La douche devient ainsi un lieu dédié au bien-être. Au luxe. À la perfection.

Un exemple parfait : le modèle AXOR ShowerHeaven 1200/300 4jet. Une mise en scène de l'eau unique. Dans tout l'espace.









## AXOR SHOWERHEAVEN 1200 / 300 4JET

Le luxe illimité. Le modèle AXOR ShowerHeaven est le nouvel archétype de la douche. Pour une élégance maximale. Et une nouvelle dimension. L'eau au centre de la scène. Déclinée sous différentes formes : du jet revitalisant en passant par la pluie bienfaisante. Jusqu'au jet PowderRain tout en douceur - la toute dernière innovation d'AXOR. Un spectacle élégant. Basé sur une mécanique de précision. Adapté de façon optimale pour chaque utilisateur.

11


Design : Phoenix Design

POWDERRAIN.

ENVELOPPLEMENT TOUT EN DOUCEUR.  
À LA PERFECTION.

Une pluie soyeuse dans la douche. Enveloppante comme une couche protectrice. Apaisante pour l'âme. Silencieuse. À la fois douce et puissante.

PowderRain est le fruit de recherches intensives. Un résultat jusqu'alors imaginable, avec de fines buses en silicone délivrant d'élégantes gouttelettes d'eau. Réparties précisément - pour une sensation unique. Comme un cocon d'eau. À la perfection.




## AXOR DOUCHE DE TÊTE 350 1JET

14

La quintessence du luxe : la douche de tête AXOR. L'incarnation de la clarté : le purisme. Un design circulaire qui s'impose majestueusement dans l'espace. Des formes délicatement façonnées. D'excellente qualité en métal pur. La douche de tête 350 d'AXOR est dotée de l'innovation PowderRain. Le corps est enveloppé de fines gouttelettes. Un chef-d'œuvre fait de design et d'eau.

Design : Phoenix Design









## AXOR SHOWERPIPE 800

Une colonne de douche somptueuse. Un design cylindrique épuré, en référence à la tuyauterie, mode de transport originel de l'eau. Réinterprété avec deux boutons Select pour un contrôle facile et précis de la douche de tête ou de la douchette. Avec un thermostatique. Et avec une grande tablette en verre miroir de grande qualité. Le summum en matière de design de l'eau : l'innovation PowderRain. Légèreté unique. À la perfection.

17

Design : Phoenix Design



## AXOR THERMOSTATIQUE 800

La réduction crée une nouvelle dimension. Un mitigeur thermostatique avec tablette en verre miroir de grande qualité. Pour une fusion invisible avec la douche de tête. Doté de la technologie Select. Dans cette configuration encastrée, il commande le nouveau jet PowderRain. Décliné également en une élégante version pour la baignoire.

Design : Phoenix Design








## AXOR DOUCHE DE TÊTE 250 / 580 ET 460 / 300

Clarté géométrique. Aboutie jusque dans les moindres détails.  
Un design rectangulaire prédominant. Déclinée en version murale et plafond. Réalisée en métal pur, la douche de tête offre une multitude de jets : de la lame d'eau pour un massage en douceur de la nuque en passant par le jet mono concentré et puissant jusqu'à la pluie sensuelle - selon le modèle. 100 % énergisante. 100 % régénérante.

Design : Phoenix Design





## AXOR MODULE THERMOSTATIQUE SELECT

Le pendant technique de l'eau en tant qu'élément. Le module thermostatique Select AXOR. Un design épuré et des performances impressionnantes. Intemporel et élégant. Intégration parfaite dans l'espace. Grande ergonomie : utilisation intuitive grâce aux grands boutons Select. Selon le modèle, de trois à cinq sorties ou types de jets. Choix de la fonction précis d'un simple clic. Purement mécanique. Avec thermostatique et support de douche intégrés. Une combinaison majestueuse avec la douche de tête AXOR ShowerHeaven.

Design : Phoenix Design






## AXOR ONE

Plat. Ergonomique. Large. Le module thermostatique monolithique combiné à la douche de tête et le set de douche AXOR One. Design interactif par excellence. Technologie Select innovante. Sur le module thermostatique,, deux larges palettes permettent de commander la douche de tête et la douchette à main. Sur la douchette, un bouton Select permet de changer de type de jet. Ensemble grandiose composé d'une douchette dotée large lame d'eau.

Design : Barber & Osgerby





AXOR UNO





AXOR UNO


UNE PURETÉ  
PARFAITE.

29

Sobriété des formes. Construction esthétique. Les puristes de la première heure ont laissé parler les choses d'elles-mêmes. AXOR Uno exprime la pureté dans toute sa perfection. Avec des tuyaux, la façon originelle de transporter l'eau. Des formes sobres. Un assemblage parfait. Le tout subtilement rehaussé par des propor-

tions parfaites. Cette forme ascétique dégage un rayonnement particulier. Sur le plan de lavabo. Dans la douche. Dans la baignoire. Une fonctionnalité et une pureté absolument parfaites.

Design : Phoenix Design






Un principe de conception clair : deux cylindres. Un assemblage précis, à angle droit. Une construction cohérente, d'une pureté absolue.









Un maximum d'ergonomie pour une conception minimaliste :  
poignée étrier ou bouton Select. Le type de commande le plus  
épuré. La perfection en termes de forme et de fonction.

Le summum de la pureté. Le mitigeur de lavabo monté au sol présente des lignes marquées. Revêtu de la finition exclusive laiton poli, il représente le must absolu.









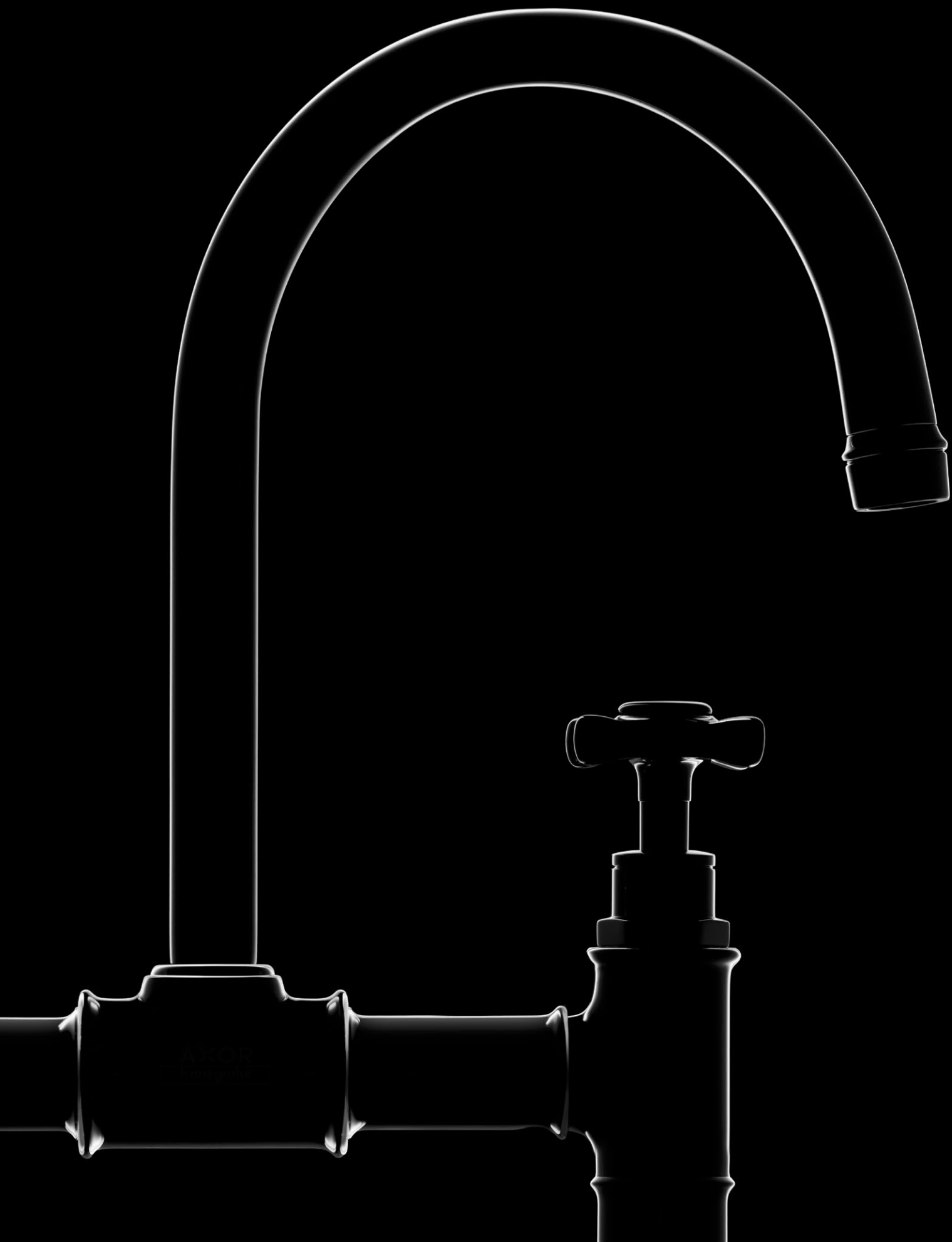
La technologie Select innovante incarne la perfection. Elle permet d'ouvrir et de fermer le robinet d'une pression de bouton.

Une commande réduite à l'essentiel : marche et arrêt. Séparée de la poignée de température, comme sur le mitigeur de lavabo monocommande. Avec un bouton de commande à l'avant du bec. Pureté absolue.



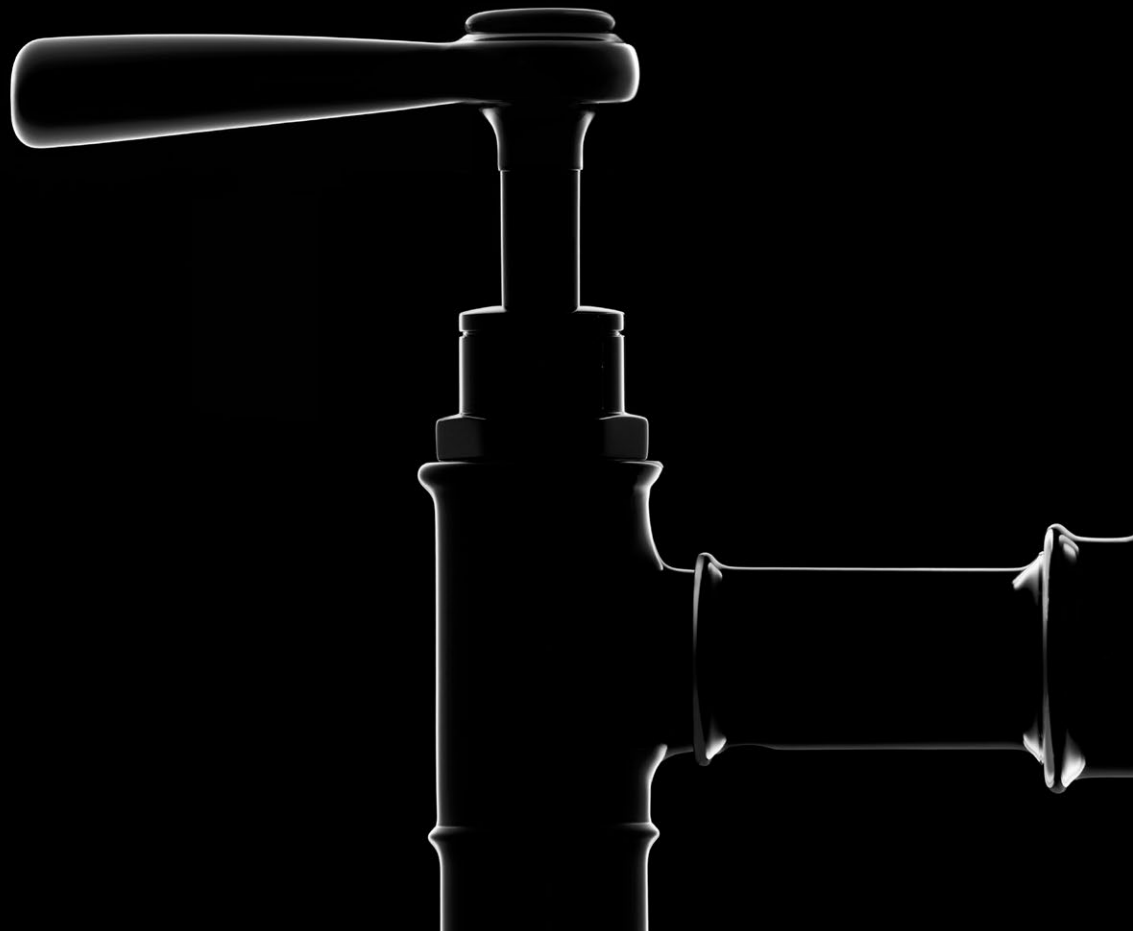
Le nec plus ultra en matière de robinets montés au sol : AXOR Uno. La pureté absolue sur la baignoire à positionner librement. Avec commande séparée ou intégrée.







AXOR MONTREUX





AXOR MONTREUX

AUTHENTICITÉ.  
À LA PERFECTION.

43

Retour au début du XXe siècle. Symbole de renouveau, de progrès technique. Une richesse culturelle perpétuée dans les grands hôtels européens et à Montreux, la légendaire station thermale au bord du lac Léman. La collection AXOR Montreux s'inscrit dans cette tradition. Robinetteries, douches, douchettes et accessoires - dans le design des premières


robinetteries industrielles. Interprétation classique avec des becs bas ou moderne avec des becs hauts. En combinaison avec une technique et une fonctionnalité exceptionnelles. Sans aucun compromis. À la perfection.

Design : Phoenix Design



L'évolution du design industriel : poignées à manette modernes. Elles étendent le répertoire classique des poignées croisillons. Interprétation moderne : robinetterie à 3 trous avec bec haut et poignées à manette. Résolument classique avec un bec bas et des poignées croisillons typiques.





Simplicité fonctionnelle. Avec système. À l'image du système AXOR Montreux Showerpipe doté d'éléments de commande clairement séparés pour la douche de tête et la douchette à main.







## AXOR UNIVERSAL ACCESSORIES

Modularité parfaite. De nouveaux accessoires complètent la collection :  
tablette de 150 mm, porte-serviettes, poignée pour paroi de douche et  
porte-papier. Pour une vue d'ensemble : [axor-design.com](http://axor-design.com)




Belgique - Hansgrohe S.A. / Riverside Business Park / Boulevard International 55 K / 1070 Bruxelles  
Tél. +32 2 5430140 / Fax +32 2 5379486 / [info@hansgrohe.be](mailto:info@hansgrohe.be) / [axor-design.be](http://axor-design.be)

Suisse - Hansgrohe AG / Industriestr. 9 / 5432 Neuenhof  
Tél. +41 56 4162626 / Fax +41 56 4162627 / [info@hansgrohe.ch](mailto:info@hansgrohe.ch) / [hansgrohe.ch](http://hansgrohe.ch)

France - Hansgrohe S.A.R.L. / Parc de Haute Technologie / 27 rue Georges Besse / 92182 Antony Cedex  
Tél. +33 1 461145-00 / Fax +33 1 461145-39 / [contact-fr@hansgrohe.com](mailto:contact-fr@hansgrohe.com) / [hansgrohe.fr](http://hansgrohe.fr)



# AXOR



fr-Nouveautés AXOR 2017 / Sous réserve de modifications techniques et de coloris divergents liés à la technique d'impression utilisée.  
N° 84010767 / 03/17/4.05 / Imprimé en Allemagne / Imprimé sur papier blanchi à 100 % sans chlore.



AXOR / Hansgrohe SE  
Austraße 5-9  
77761 Schiltach  
Deutschland

info@axor-design.com  
axor-design.com