


Reserve dele - vejledning

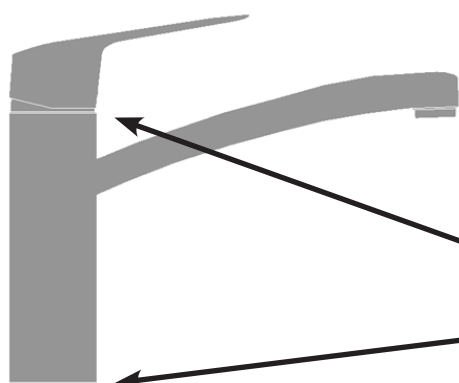
Håndvaskarmatur



Problem:
Armatur drypper ud af udløbstuden

→ **Løsningsforslag:**
Rens perlatoeren.
Hjælper det ikke, udskift den keramiske kartusche
HG-nr. 92730000
VVS-nr. 745151006

Køkkenarmatur



Problem:
Armatur drypper ud af udløbstuden

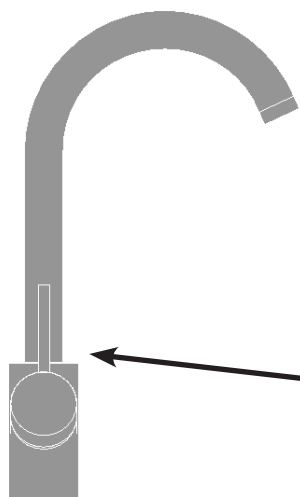
→ **Løsningsforslag:**
Rens perlatoeren.
Hjælper det ikke, udskift den keramiske kartusche
HG-nr. 92730000
VVS-nr. 745151006

Problem:
Armatur er utæt ved svingtuden

→ **Løsningsforslag:**
Udskift svingtudspakningen
Avista, Focus E, S og Talis S:
Nr. 98702000/VVS 745151602

Metropol, Sportive og Elegance:
Nr. 96529000/ VVS 745183901

Gl. Metropol, Allegra Linea, Allegra Slim:
Nr. 94850000/VVS 745183900



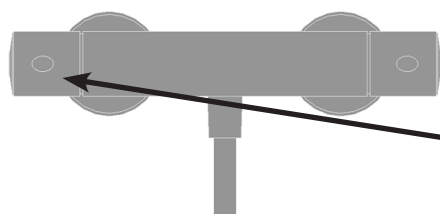
Problem:
Armatur drypper ud af udløbstuden

→ **Løsningsforslag:**
Rens perlatoeren.
Hjælper det ikke, udskift den keramiske kartusche
HG-nr. 92730000
VVS-nr. 745151006

Problem:
Armatur er utæt ved svingtuden

→ **Løsningsforslag:**
Udskift svingtudspakningen
Sportive², Talis S² Variarc, Uno² m.fl.:
HG-nr. 92646000
VVS-nr. 745151001

Termostatarmatur



Problem:
Armatur vil ikke give varmt/koldt vand

→ **Løsningsforslag:**
Rens filteret. Hjælper det ikke, udskift termostatelementet
Nr. 94282000/VVS 745182002

Problem:
Armatur/bruser drypper permanent

→ **Løsningsforslag:**
Udskift den keramiske spindel
Nr. 94149000/VVS 745151003

Reserve dele - oversigt

Håndvask- og køkkenarmaturer:



Keramisk kartusche

HG-nr. 92730000

VVS-nr. 745151006



Svingtudspakning

Avista, Focus E, S og Talis S:

Nr. 98702000/VVS 745151602

Metropol, Sportive og Elegance:

Nr. 96529000/VVS 745183901

Gl. Metropol, Allegra Linea, Allegra Slim:

Nr. 94850000/VVS 745183900



Svingtudspakning (til armaturer med høj tud)

Sportive², Talis S² Variarc, Uno², Focus m.fl.:

HG-nr. 92646000

VVS-nr. 745151001

Termostatarmaturer:



Keramisk spindel

HG-nr. 94149000

VVS-nr. 745151003



Termostatelement

HG-nr. 94282000

VVS-nr. 745182002